



Alexandria
Mineral Oils Co.
شركة الاسكندرية
للزيوت المعدنية



تقرير مجلس الإدارة عن نشاط الشركة

العام المالي 2021-2022



بسم الله الرحمن الرحيم " رب اشرح لي صدري ويسر لي أمري "
صدق الله العظيم



تمهيد:

- تأسست شركة الإسكندرية للزيوت المعدنية شركة مساهمة مصرية بموجب قرار وزير الاقتصاد والتعاون الدولي رقم (306) لسنة 1997 والشركة خاضعة لأحكام قانون الاستثمار رقم 72 لسنة 2017
- تم تسجيل الشركة بالسجل التجاري تحت رقم (143507) الاستثمار بالقاهرة في 1997/5/6
- تم حفظ أسهم الشركة مركزيا بشركة مصر للمقاصة والتسوية والحفظ المركزي بتاريخ 5 ديسمبر 2004 وتم الموافقة على قيد أسهم الشركة بجدول بورصة الأوراق المالية بالقاهرة والإسكندرية بتاريخ 8 ديسمبر 2004 وقد تم التعامل على هذه الأسهم من خلال نظام الإيداع المركزي اعتباراً من 23 ديسمبر 2004 ويتم التداول بأسواق البورصة وفقاً لمعايير التداول المعتمدة من هيئة الرقابة المالية.

غرض الشركة:

إنتاج الزيوت المعدنية الأساسية المتعادلة والنهائية الخاصة والزيوت النهائية وتعبئتها وخلطها وإنتاج الشموع البرافين ومنتجاتها ومشتقاتها وتعظيم إنتاجية السولار وتحسين درجة انسكابه وخفض نسبة الكبريت به وإنتاج المقطرات الشمعية بأنواعها والناقتا والبوتاجاز والمازوت ووقود الافران والكبريت البيولوجي وتسويق كافة المنتجات في الداخل والخارج وتعبئة الزيوت وخلطها لحساب الغير وتكرير الخام لحسابها أو لحساب الغير وإنتاج الديزل والجازولين.

مقدمة:

- إن التطورات المتلاحقة التي تشهدها أسواق البترول العالمية أبرزت أهمية صناعة التكرير باعتبارها أحد أهم الصناعات الإستراتيجية التي لها تأثير كبير على توفير المنتجات البترولية. كما أن التطوير المستمر في اقتصاديات التشغيل بهدف تعظيم استغلال الطاقات الإنتاجية على النحو الأمثل أدى إلي زيادة العائدات والقيمة المضافة.
- تقوم شركة أموك بتوفير جزء من احتياجات السوق المحلي من بعض المنتجات البترولية وخاصة السولار -البوتاجاز - الزيوت المتعادلة الأساسية والخاصة والناقتا والمازوت
- وفي إطار تنفيذ برنامج ادارة الأصول والاستثمارات المملوكة للدولة وتوسيع قاعدة الملكية فقد تم طرح 20% من أسهم الشركة في بورصة الأوراق المالية مما كان له العديد من الايجابيات على المساهمين وسوق الأوراق المالية.






أعضاء مجلس الإدارة

أولاً: أعضاء مجلس الإدارة ممثلي المساهمين في 2022/6/30

م	الاسم	الصفة	ملاحظات
1	السيد الكيميائي / ايهاب عبد الحليم	رئيس مجلس الإدارة والعضو المنتدب	ممثل عن شركة الإسكندرية للبترول
2	دكتور مهندس / سيد أحمد الخراشي	عضو	ممثل عن الاكثاب العام (أفراد ومؤسسات أخرى)
3	السيد الكيميائي/ هشام رياض حسين سليمان	عضو	ممثل عن شركتي الجمعية التعاونية للبترول ومصر للبترول
4	السيدة الأستاذة/ عيبر إسماعيل أحمد إبراهيم	عضو	ممثل عن شركة الإسكندرية للبترول
5	السيد الأستاذ/ كريم عادل أبو النجا	عضو	ممثل عن شركة الأهلي كابيتال القابضة
6	السيد الأستاذ/ هاني عمر خطاب	عضو	ممثل عن شركة الأهلي كابيتال القابضة
7	السيد الأستاذ/ محمد مصطفى إبراهيم فياض	عضو	ممثل عن شركة الأهلي كابيتال القابضة
8	السيد الأستاذ/ طارق محمد أحمد الزناتي	عضو	ممثل عن شركة مصر كابيتال
9	السيد الأستاذ/ حسن أحمد مصطفى	عضو	ممثل عن صندوق التأمين الاجتماعي للعاملين بالقطاع الحكومي وقطاع الأعمال العام والخاص
10	السيدة الأستاذة/ ماهيتاب عرابي	عضو	ممثل عن صندوق التأمين الخاص بالعاملين بالبنك الأهلي المصري عن الاكثاب العام (أفراد ومؤسسات أخرى)
11	السيد الأستاذ محمد محمود السيد دسوقي/	عضو	ممثل عن شركتي مصر للتأمين ومصر لتأمينات الحياة
12	السيد المهندس/ أنيس محمد البلتاجي	عضو	من ذوي الخبرة
	السيد المهندس/ محمود مفيد شعبان زيادة		من ذوي الخبرة





Alexandria
Mineral Oils Co.
شركة الاسكندرية
للزيوت المعدنية

أعضاء مجلس الإدارة لمدة أقل من سنة

م	الاسم	الصفة	ملاحظات
1	السيد الأستاذ/ عبد الناصر محمد عبد الوارث	عضو مجلس إدارة	ممثل عن شركتي مصر للتأمين ومصر لتأمينات الحياة
2	السيد الدكتور/ هانى مروان	عضو مجلس إدارة	ممثل عن شركتي الجمعية التعاونية للبترول ومصر للبترول

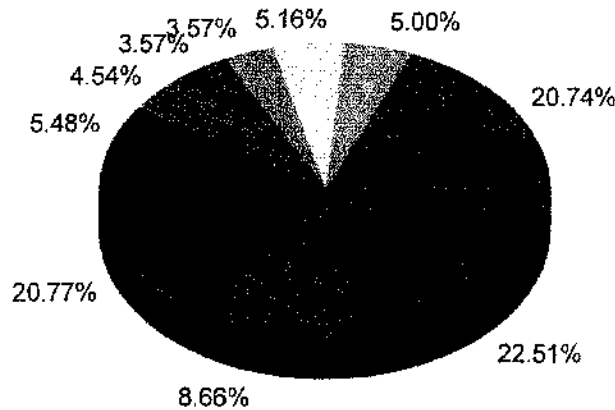




رأس المال

- رأس المال المرخص به 2 مليار جنيه
- رأس المال المصدر والمدفوع 820 مليون جنيه وبعد توزيع أسهم مجانية بقيمة 41 مليون جنيه من صافي أرباح عام 2004/2003 والتي تمثل 5% من قيمة المساهمة طبقاً لقرار الجمعية العامة بتاريخ 28 سبتمبر 2004 أصبح رأس المال 861 مليون جنيه وبقيمة اسمية للسهم 100 جنيه.
- تم تجزئة القيمة الاسمية للسهم من 100 جنيه الي 10 جنيه للسهم ليصبح عدد الاسهم 86.100 مليون سهم بدلا من 8.610 مليون سهم طبقاً لقرار الجمعية العامة غير العادية المنعقدة بتاريخ 20 يوفية 2005.
- تم تجزئة القيمة الاسمية للسهم من 10 جنيه الي 1 جنيه للسهم ليصبح عدد الاسهم 861.000 مليون سهم بدلا من 86.100 مليون سهم طبقاً لقرار الجمعية العامة غير العادية المنعقدة بتاريخ 25 فبراير 2017.
- تم توزيع نصف سهم مجاني علي المساهمين من خلال البورصة المصرية في 2018/1/3 طبقاً لقرار الجمعية العامة غير العادية المنعقدة بتاريخ 23 سبتمبر 2017 ليصبح عدد الاسهم 1,2915 مليار سهم بدلا من 861,000 مليون سهم
- وفيما يلي توزيع هيكل رأس المال على المساهمين في 2020/6/30:

رأس المال		المساهمين
النسبة %	عدد الاسهم	
22.513	290750000	شركة الأهلي كابيتال القابضة
8,658	111817320	شركة مصر كابيتال
20.774	268300000	شركة الإسكندرية للبتروول
5.479	70761020	شركة مصر للتأمين
4,538	58607655	شركة مصر لتأمينات الحياة
3,571	46125000	الجمعية التعاونية للبتروول
3,571	46125000	شركة مصر للبتروول
5,156	66593250	صندوق التأمين الاجتماعي للعاملين بالقطاع الحكومي
5	64575000	صندوق التأمين الاجتماعي للعاملين بقطاع الأعمال
20.739	267845755	أفراد اکتتاب عام ومؤسسات اخرى
%100	1291500000	الإجمالي





الموقف الإنتاجي للشركة خلال العام المالي 2022/2021

الكمية بالطن

المنتج	فعلي 2022/2021	مستهدف 2022/2021	فعلي 2021/2020	نسبة تحقيق الأهداف %	نسبة التطور %
مجمع الزيوت					
زيوت	119738	92400	109378	% 129.6	% 109.5
شموع	69176	56100	62794	% 123.3	% 110.2
إجمالي مجمع الزيوت	188914	148500	172172	% 127.2	% 109.7
مجمع تعظيم إنتاجية السولار					
بوتاجاز	41676	33000	39742	% 126.3	% 104.9
نافتا	95060	77000	88764	% 123.5	% 107.1
سولار	416146	385000	422863	% 108.1	% 98.4
مازوت	826926	739800	768136	% 111.8	% 107.7
إجمالي مجمع السولار	1379808	1234800	1319505	% 111.7	% 104.6
إجمالي مجمع الزيوت والسولار	1568722	1383300	1491677	% 113.4	% 105.2

ومن الجدول يتضح الآتي:

- بلغ إجمالي إنتاج الزيوت والشموع 189 ألف طن بنسبة 127.2 % من المستهدف ونسبة 109.7 % مقارنة بقطاعات العام السابق.
- بلغ إجمالي إنتاج السولار والنافتا والبوتاجاز والمازوت 1.4 مليون طن بنسبة 111.7 % من المستهدف ونسبة 104.6 % مقارنة بقطاعات العام السابق.
- بلغ إجمالي إنتاج الشركة 1.6 مليون طن بنسبة 113.4 % من المستهدف ونسبة 105.2 % مقارنة بقطاعات العام السابق.





قائمة الدخل المستقلة عن الفترة

2021 / 06 / 30	2022 / 06 / 30	البيان
10,003,369,487	18,219,158,695	صافي المبيعات
9,110,511,259	15,888,827,624	تكلفة المبيعات
892,858,228	2,330,331,071	مجمّل الربح
37,421,738	107,551,110	إيرادات تشغيل أخرى
286,680,969	427,384,163	مصاريف عمومية وإدارية
26,346,538	26,573,109	مصاريف تسويقية
150,936,750	454,401,373	مخصص مطالبات ومنازعات
40,082,621	31,450,561	مصروفات تشغيل أخرى
426,233,088	1,500,541,350	الأرباح الناتجة عن التشغيل
3120000	85,541,760	إيرادات استثمارات
429,353,088	1,583,614,735	صافي الربح قبل الضريبة
42,262,756	461,488,842	ضريبة الدخل
11,690,125	77,678,214	ضريبة المؤجلة التزام (أصل)
398,780,457	1,044,447,679	صافي خسارة/ الربح

من 2021 / 07 / 01 حتى 2022 / 06 / 30





Alexandria
Mineral Oils Co.
شركة الاسكندرية
للزيت المعدنية

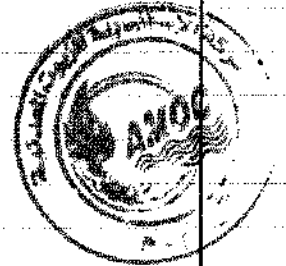
شركة الاسكندرية للزيت المعدنية
الإدارة العامة لشؤون المالية
قطاع الميزانية والتقييم المالي



المركز المالي المستقل
في 30 يونيو 2022

جنيه

أرقام المقارنة 2021/06/30	الأصول الغير متداولة	إيضاح رقم	التكلفة	مجمع الإهلاك	الرصيد
	<u>الأصول الثابتة (مرفق)</u>	ب-3			
77741943	أراضي	4	77,741,943	-	77,741,943
144696318	مباني وإنشاءات ومرافق	4	319,573,767	184,293,971	135,279,796
602360737	الات ومعدات وأجهزة	4	1,805,994,535	1,252,360,725	553,633,810
3884446	وسائط نقل وانتقال	4	25,529,828	22,491,358	3,038,470
9663790	عسسدد وأدوات	4	41,665,044	32,935,254	8,729,790
9000686	أثاث ومعدات مكاتب وآلات حاسبة	4	26,877,075	17,782,183	9,094,892
847347920	مجموع الأصول الثابتة		2,297,382,192	1,509,863,491	787,518,701
	<u>مشروعات تحت التنفيذ (مرفق)</u>				
75067225	تكوين سلعى	أ-5		121,679,171	
17198991	اتفاق استثماري	ب-5		8,169,472	
92266216	<u>الاستثمارات (مرفق)</u>				129,848,643
864500	استثمارات في شركات تابعة	(أ-6)(ج-3)		864,500	
12000000	استثمارات مالية متاحة للبيع	(ب-6)		12,000,000	
1525898	<u>أصول حق انتفاع</u>				12,864,500
954004534	إجمالي الأصول غير المتداولة <u>الأصول المتداولة (مرفق)</u>				930,231,844
	<u>المخزون</u>	(أ-7)(ب-3)			
158169381	خسومات		222,350,397		
171023336	قطع غيار ومواد ومهمات		172,097,906		
60168845	انتاج غير تام		94,338,670		
464606505	انتاج تام		914,807,862		
853968067				1,403,594,835	
584411545	عملاء	ب-7		407,981,746	
135689027	مديون	ج-7		541,177,179	
35773646	أرصدة مدينة	د-7		63,296,403	
1058879500	ودائع لأجل بالبنوك		1,164,940,000		
21788257	حسابات جارية بالبنوك		135,135,168		
135144	تقديرات بالخزينة		144,722		
1080802901				1,300,219,890	
2690645186	إجمالي الأصول المتداولة				3,716,270,053





(تابع) المركز المالي المستقل
في 30 يونيو 2022

حقوق الملكية					
1291500000	رأس المال (مرفق)	9		1,291,500,000	
527369243	الاحتياطي القانوني			547,241,911	
51326484	احتياطيات أخرى (مرفق)	10		194,763,937	
398780457	أرباح الفترة	16		1,044,447,679	
2268976184	إجمالي حقوق الملكية				3,077,953,527
التزامات غير متداولة					
38498469	التزامات ضريبية مؤجلة	1-11		116,176,683	
38498469					116,176,683
الالتزامات المتداولة (مرفق)					
175157227	مخصص ضرائب متنازع عليها	8		593,805,055	
10936750	مخصص مطالبات و منازعات			22,969,568	
27088595	موردون وأوراق دفع			6,829,396	
1454969	التزام قصير الأجل - عقد التأجير			-	
42262756	ضريبة شركات الاموال			461,488,842	
904451465	دائــــــــــــــــــــــــون			80,330,699	
175823305	أرصدة دائنة			286,948,127	
1337175067	إجمالي الإلتزامات المتداولة				1,452,371,687
3644649720	إجمالي حقوق الملكية والالتزامات				4,646,501,897

الإيضاحات المرفقة تعتبر جزء لا يتجزأ من القوائم المالية وتقرأ معها





Alexandria
Mineral Oils Co.
شركة الاسكندرية
للزيوت المعدنية



شركة الاسكندرية للزيوت المعدنية
الادارة العامة لشؤون المالية
قطاع الميزانية والتطبيقات المالي


قائمة التغير في حقوق الملكية المستقلة

عن السنة المالية المنتهية في 30 يونيو 2022

جنيه

الاجمالي	ارباح العام	الاحتياطات الاخرى	الاحتياطي القانوني	رأس المال	التبويب
1,870,195,727	(488,281,200)	539,607,684	527,369,243	1,291,500,000	الرصيد في أول يوليو 2020
-	488,281,200	(488,281,200)			المحول من الاحتياطي العام
398,780,457	398,780,457				صافي ربح العام
2,268,976,184	398,780,457	51,326,484	527,369,243	1,291,500,000	الرصيد في 30 يونيو 2021
-	(19,872,668)		19,872,668		الاحتياطي القانوني
(235,470,336)	(235,470,336)				توزيعات ارباح 2021/2020
-	(143,437,453)	143,437,453			المحول إلى الاحتياطي العام
1,044,447,679	1,044,447,679				صافي ربح العام
3,077,953,527	1,044,447,679	194,763,937	547,241,911	1,291,500,000	الرصيد في 30 يونيو 2022





قائمة التدفقات النقدية المستقلة

في 30 يونيو 2022

جنيه

مقارن 2021/06/30	كلى	جزى	ايضاح رقم	البيان
				التدفقات النقدية من أنشطة التشغيل :
429,353,088		1,583,614,735		صافي الربح / الخسارة قبل الضرائب
35,471,360		(55,663,354)	14	فروق العمسلة
(1,327,100)		(760,644)		ارباح رأسمالية
(62,320,569)		(85,541,760)	6 - 4/12	الاستثمارات
150,936,750		454,401,373		المخصصات
-		(1,924,255)		مخصصات التقى الغرض منها
82,252,496		83,630,810	4	الاهلاكات الاصول الثابتة
(33,441,158)		(42,638,786)	4 - 12	الفوائد الدائنة
600,924,867		1,935,118,119		ربح (خسارة) التشغيل قبل التغييرات في رأس المال العامل
(167,415,350)		(559,626,768)		التغير في المخزون
(450,282,910)		176,429,799	3 - 7	التغير في العملاء
(16,667,627)		(403,738,030)		التغير في المدينين
64,661,882		(30,090,897)	7	التغير في ارصدة مدينة
(10,503,676)		(11,796,472)		مخصصات مستخدمة
21,789,097		(20,259,199)		التغير في المورددين وأوراق الدفع
297,273,557		(824,120,766)	8	التغير في الدائنين
6,358,367		109,669,853	8	التغير في ارصدة دائنة
346,138,207		371,585,639		التدفقات النقدية الناتجة من (المستخدمة في) أنشطة التشغيل
-		(42,262,756)		ضرائب دخل مدفوعه
346,138,207	329,322,883			صافي النقدية الناتجة من (المستخدمة في) أنشطة التشغيل
				التدفقات النقدية من أنشطة الاستثمار :
62,320,569		85,541,760	6 - 4/12	ايرادات المحصلة من الاستثمارات
33,261,231		45,206,926		متحصلات من الفوائد الدائنة
1,327,100		760,644		متحصلات من بيع اصول ثابتة
(31,690,213)		(59,940,485)	5	متحصلات (مدفوعات) الأصول الثابتة والمشروعات تحت التنفيذ
65,218,687	71,568,845			صافي النقدية الناتجة من أنشطة الاستثمار
-		(1,667,757)		مدفوعات الإيجار التشغيلي
-		(235,470,336)		التوزيعات المدفوعة
(35,471,360)	(237,138,093)			صافي النقدية (المستخدمة في) أنشطة التمويل
375,885,534	55,663,354		16 - 3	أثر التغييرات في اسعار الصرف على النقدية وما في حكمها
704,917,367	219,416,989			صافي التغير في النقدية وما في حكمها خلال المدة
1,080,802,901	1,080,802,901			النقدية وما في حكمها في أول يوليو 2021
			7	النقدية وما في حكمها في 30 يونيو 2022



Alexandria
Mineral Oils Co.
شركة الاسكندرية
للزيوت المعدنية

قامت الشركة خلال العام المالي 2022/2021 بتوفير منتجات للسوق المحلي بدلاً من استيرادها من الخارج وتصدير الفائض وفقاً لما يلي:

طن/الف

المنتج	فطى 2022/2021		المستهدف 2022/2021		فطى 2021/2020		نسبة التطور %	
	القيمة	الكمية	القيمة	الكمية	القيمة	الكمية	القيمة	الكمية
وت/شموع	3786679	180080	2279466	148500	2429646	180862	166	121
ولار/بنافقا لهوتاجاز	7214464	555166	3621405	495000	3654679	543202	199	112
وت/تصدير	3368483	418286	4295959	739800	3313762	637120	78	57
وت/وستيقي تقوى	3849532	394284	-	-	211900	49501	-	-
وت/تصدير طرف الهيئة	-	-	-	-	393382	81588	-	-
الاجمالي	18219158	1547816	10196830	1383300	10003369	1492273	179	112





Alexandria
Mineral Oils Co.
شركة الاسكندرية
للزيت المعدنية

مبيعات التصدير والسوق المحلي

• اولاً السوق المحلي:

طن/الف

فطي 2021/2020		مستهدف 2022/2021		فطي 2022/2021		المنتج
قيمة	كمية	قيمة	كمية	قيمة	كمية	
1594490	108251	1573020	92400	2400088	108504	زيوت / شموع
3654679	543202	3621405	495000	7214464	555166	سولار/نافتا/بوتاجاز
211900	49501	0	0	3849532	394284	مازوت وميتقي ثقيل
5461069	700954	5194425	587400	13464084	1057954	الاجمالي





Alexandria
Mineral Oils Co.
شركة الاسكندرية
للزيوت المعدنية

• ثانياً التصدير:

طن/الف

فطى 2021/2020		مستهدف 2022/2021		فطى 2022/2021		المنتج
القيمة	الكمية	القيمة	الكمية	القيمة	الكمية	
835156	72610	706446	56100	1386591	71576	شموع / زيوت
3313762	637121	4295959	739800	3368483	418286	مازوت
393382	81588	-	-	-	-	مازوت تصدير طرف الهيئة
4542300	791319	5002405	795900	4755074	489862	الاجمالي





• التسويق

• مبيعات الشركة خلال العام المالي 2021-2022

بلغت مبيعات الشركة في العام المالي 2021-2022 حوالي 1.5 مليون طن بقيمة إجمالي حوالي 18.2 مليار جنيه وهو ما يزيد عن العام المالي السابق بكمية حوالي 55.5 ألف طن وبقيمة حوالي 8.2 مليار جنيه. وعلى الصعيد المحلي قامت الشركة بتوفير حوالي 1.06 مليون طن من المنتجات بنسبة 68% من إجمالي المبيعات بينما بلغ إجمالي صادرات الشركة حوالي 490 ألف طن بنسبة 32% ويعاند دولاري حوالي 294 مليون دولار.

• تصدير المازوت خلال العام المالي 2021-2022

قامت الشركة بتصدير كمية من مازوت الخلط بلغت حوالي 418 ألف طن مقابل حوالي 719 ألف طن في العام السابق وتوفير كمية حوالي 356 ألف طن للسوق المحلي وقد استطاعت الشركة مواجهة تحديات تلبية الاحتياجات العاجلة للسوق المحلي من مازوت الخلط في ضوء التزاماتها التصديرية وذلك عن طريق القدرة على توفير مواد للخلط من السوق المحلي والعالمي وأيضا العلاقة القوية مع عملاء الشركة.

• المنتجات المستحدثة خلال العام المالي 2021-2022

قد نجحت الشركة خلال العام المالي في زيادة كمية مبيعات الشمع (Slack Wax) المصدر الى حوالي 13 ألف طن من الشمع (Slack Wax) في مقابل حوالي 1.7 ألف طن العام المالي المناظر مع التنوع أيضا في فتح الأسواق امام هذا المنتج الجديد فتم التصدير الى المجر - إيطاليا - بلجيكا - بولندا - ألمانيا - البرازيل. كما حققت الشركة نموا في مبيعات السولار (Banker) حيث بلغت كمية المبيعات خلال العام المالي حوالي 51.7 ألف طن من السولار مقارنة بكمية حوالي 3:6 ألف طن العام المناظر

• التطوير والتكنولوجيا

مشروعات جاري تنفيذها: -

• دراسة تطوير العامل المساعد لوحد الـ MDDU بواسطة شركة Shell

جارى إجراء الـ pilot test على مقطرات تغذية وحدة الـ MDDU بواسطة شركة أموك وذلك بواسطة شركة Shell بغرض: -

رفع حمولة وحدة الـ MDDU إلى أقصى حمولة ممكنة لتلبية احتياجات السوق المحلي.

تحسين مواصفة السولار المنتج من حيث Recovery & pour point ومن المتوقع إنهاء تجربة الـ pilot test خلال أكتوبر 2022 أما عن تكلفة هذا المشروع فهي مجرد تغيير نوع العامل المساعد والمتوقع أن يتم خلال عام 2023.

• مشروع معالجة مياه الصرف الصناعي وتحقيق التوافق البيئي

يتضمن المشروع إنشاء وحدة معالجة فينول لمعالجة مياه الـ stripped sour water بسعة 18م3/ساعة، والتكلفة التقديرية لتنفيذ المشروع حوالي 2.5 - 3 مليون يورو.

والجدير بالذكر أن ما سبق من خطوات ونتائج للدراسة كانت بالتنسيق مع برنامج التحكم في التلوث الصناعي EPAP III حيث إن تمويل المشروع سيستتم بالكامل من خلال قرض مقدم من برنامج EPAP III وبناء على ذلك تم طرح مشروع إنشاء وحدة مياه الصرف الصناعي من ملوث الفينول في شركة أموك على عدد من الشركات العالمية.





المشروعات المستقبلية

1. مشروع معالجة المياه بتكنولوجيا R.O. :-

في إطار رؤية شركة أموك لتحقيق الاستدامة والمحافظة على الموارد الطبيعية تم التفكير في إنشاء وحدة معالجة مياه البلدية باستخدام تكنولوجيا الـ R.O. وذلك بهدف :-

تحسين مواصفة تغذية الغلايات.

زيادة كفاءة الغلايات وترشيد استهلاك الغاز.

خفض كمية مياه الـ blow down لأدنى مستويات ممكنة

هذا وتم الاتفاق مع المركز الهندسي بكلية الهندسة جامعة الاسكندرية لتقديم الاستشارات الفنية والهندسية لهذا المشروع.

2. مشروع Flare IQ system :-

جارى الاتفاق مع تحالف (بتروسيف – بيبكر هيوز) وذلك لتنفيذ هذا المشروع الذي يهدف إلى تقليل انبعاثات غازات الشعلة وتقليل استهلاك الغاز الطبيعي.

التكامل مع الشركات الشقيقة

التكامل مع شركة اسكندرية للبترول

تم الاتفاق مع مسنولي شركة الاسكندرية للبترول لتنفيذ تعديلات ميكانيكية في مجمع البترول للميناء وتطوير عملية الكسح للخطوط عن طريق مد خط الهواء الخارج من ضواغط شركة أموك بقطر 2 بوصة بحيث يتم مد الخط بقطر 3 بوصة إلى الميناء البترولي لاستخدامه في عمليات الكسح وذلك بغرض زيادة مرونة تصدير خليط المازوت وإزالة الاختناق الموجود والذي يقيد حركة التصدير.

جارى عمل دراسة لأعمال التكامل بين شركة أموك وشركة إسكندرية للبترول أثناء عملية شحن الشموع إلى الميناء البترولي لتحقيق أقصى استفادة ممكنة من الأصول الحالية من خطوط ومستودعات وذلك بالتنسيق بين الإدارات العامة لتخطيط الإنتاج والتطوير والتكنولوجيا والشؤون الهندسية بالشركتين أثناء عملية تصدير الشموع وتم مناقشة دراسة الاتي:

عمل ربط لخلط المقطرات الخاص بشركة أموك على محطة تصدير الشمع بمنطقة التكامل داخل شركة اسكندرية للبترول على نفقة شركة أموك.

استخدام طلمبة جديدة للترحيل مباشررة من شركة أموك إلى الميناء البترولي أو المستودع FB-9226 داخل شركة اسكندرية للبترول بعد أعمال الربط اللازمة على أن يتم الاتفاق على المقابل المادي سنوياً.

تم اجراء التقييم الفني والاقتصادي لمادة الشمع السائل إنتاج شركة الإسكندرية للبترول والتي يمكن تسليمها الي شركة أموك تسليم باب مصنع شركة الإسكندرية للبترول بغرض التصدير مع منتجات شركة أموك من الشموع ويأتي ذلك في إطار أوجه التكامل بين شركات القطاع طبقاً لتوجيهات الهيئة المصرية العامة للبترول.

التكامل مع شركة ANRPC

تم التواصل بين شركة أنريك وتمت معالجة مياه الـ Sour Water في وحدة الـ ZLD الخاصة بشركة أنريك وذلك بناءً على التجارب التي تم تنفيذها والعقد المبرم مع شركة أنريك بخصوص معالجة مياه الـ Stripped Sour Water في وحدة الـ ZLD الخاصة بهم وذلك في إطار دراسة مشروع معالجة الفيولول لتحقيق التوافق البيئي لشركة أموك .



● نظام تخطيط موارد الشركات - ERP

- حرصت شركة أموك على إنشاء نظام رقمي متكامل لتخطيط وإدارة موارد المؤسسة ERP بحيث يتم إدارة العمل بالشركة من خلال منظومة رقمية ذكية تتكامل بها جميع بيانات أنشطة الشركة في الإنتاج والصيانة والأمن الصناعي والبيئة والجودة والمالية والخازن والمشتريات والتسويق وترتبط بأحدث أنظمة التحكم المطبقة بشركة أموك الأمر الذي يؤدي لسرعة اتخاذ القرار المبني على البيانات والمعلومات الفورية.
- حيث اتخذت أموك خطوات واسعة لتنفيذ المشروع بجودة عالية وفي وقت محدد بالرغم ما قابلها من تحديات خلال فترة تفشي فيروس الكورونا.
- قامت بالتعاقد مع شركة استشارية لدراسة لوضع في أموك وتقديم التوصيات اللازمة لإنجاح المشروع.
- ثم قامت شركة أموك بالاتفاق مع شركة SAP وعقدت العديد من الاجتماعات بالشركة وأونلاين للتعاقد على شراء الرخص وقدمت شركة SAP توصياتها لشركة أموك بخصوص إنشاء مركز البيانات كما قدمت شركة SAP العرض المالي بخصوص توريد رخص النظام وبنسبة خصم مماثلة لما تم شراؤه في شركات القطاع الشقيقة التابعة للهيئة المصرية العامة للبترول وجاري إنهاء التفاوض والتعاقد معها.
- وفي الوقت نفسه قامت شركة أموك بطرح أعمال مشروع تطبيق نظام ERP في مناقصة تنافست فيها أكبر الشركات وقد حرصت شركة أموك أن تكون هذه الشركات معتمدة من شركة SAP لضمان نجاح المشروع وحماية استثماراته.
- وبذلك تعلن أموك انطلاق أكبر مشروع تحول رقمي ببدء أعمال تطبيق نظام ERP في الشركة



● الاستثمار

● تطبيق مبادئ الحوكمة والإفصاح والتنمية المستدامة

تقوم الشركة بالالتزام بمبادئ الشفافية والإفصاح من خلال الالتزام بمعايير المحاسبة والمراجعة المصرية والتي تتسق والمعايير الدولية في إعداد ونشر القوائم المالية والتقارير مراقبي الحسابات كما تقوم الشركة بنشر قوائمها المالية والإيضاحات المتممة لها وتقارير مراقبي الحسابات والتقارير السنوي لمجلس الإدارة في الجرائد الرسمية ومن خلال كل من بورصة الأوراق المالية وموقع شركة الإلكتروني الذي يتم تحديثه بكل ما يتم إخطار البورصة به فوراً وذلك لإتاحة كافة المعلومات المحدثة عن الشركة والتي تكفل لمتخذي القرار الاستثماري اتخاذ قراره المناسب

يتشكل مجلس إدارة الشركة من مختلف التخصصات والخبرات ويضطلع مجلس الإدارة بمهام رئيسية أهمها رسم استراتيجيات الشركة ووضع السياسيات اللازمة للإدارة السليمة لتحقيق أهدافها وذلك من خلال تعيين ومحاسبة المديرين التنفيذيين ومراقبة أدائهم والحصول على كافة التقارير بشكل دوري ومنتظم

تقوم لجنة المراجعة بتقديم تقريرها لمجلس الإدارة كل ثلاثة شهور على الأقل كما يحق للجنة طلب معلومات من في الشركة كما تقوم اللجنة بممارسة اختصاصاتها طبقاً لقرار مجلس إدارة الهيئة العامة للرقابة المالية علماً بأن المراجعة تتكون بكامل من أعضاء مجلس إدارة غير التنفيذيين

● تطور أداء سهم الشركة في البورصة

بعد فوز أموك ضمن أقوى ٥٠ شركة في مصر وذلك وفقاً لتصنيف فورتس لعام ٢٠٢٢ واستمرار إندراج سهم أموك بمؤشرات البورصة الرئيسية على رأسها EGX30 لأفضل وأنشط ٣٠ سهم بالبورصة المصرية من أهم إنجازات الشركة خلال العام ٢٠٢٢/٢٠٢١ وذلك نظراً لالتزام الشركة بانتهاج سياسة الشفافية وتطبيق معايير الحوكمة الرئيسية مع كافة مساهمها واصحاب المصلحة لديها وتطبيق الشركة لمعايير الاستدامة و ترشيد الطاقة.

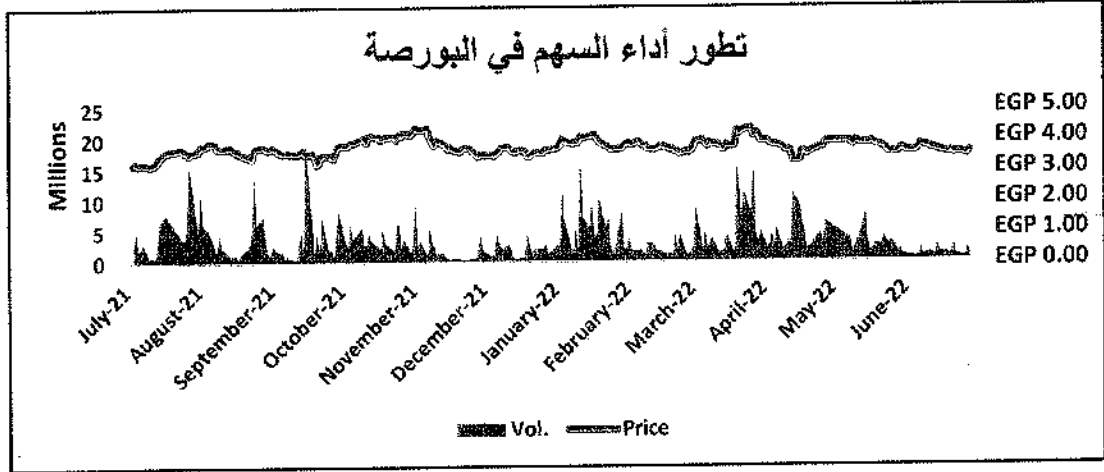
كما كانت الإفصاحات الدورية التي تقدم نموذج حوكمه يسمح بالتوازن بين الكفاءة والرقابة نهج واضح للشركة وهذا يتضح من خلال ثقة المستثمرين في سهم شركة أموك حيث أن متوسط قيمة التداول اليومي للسهم خلال العام المالي ٢٠٢٢/٢٠٢١ قد بلغ حوالي ٢٧,٥ مليون جنيه مصري مقابل ٨,٩ مليون جنيه مصري خلال العام المالي ٢٠٢١/٢٠٢٠ ويرجع ذلك إلي نمو المبيعات بأرقام تتجاوز حوالي ١٨



Alexandria
Mineral Oils Co.
شركة الاسكندرية
للزيوت المعدنية

مليار جنيه مصري وصافي ربح يتجاوز حوالي 1,2 مليار جنيه مصري (وفقاً للقوائم المالية المجمعة) كما بلغت القيمة السوقية للشركة في 2022/6/30 حوالي 4.5 مليار جنيه مصري.

مما ساهم في خلق طلب عالي على السهم وإقبال المستثمرين عليه فضلاً عن الإفصاح الدوري الذي تقوم به الشركة الإفصاحات البيئية والاقتصادية والمجتمعية رقم 108/107 والتي تتيح للمستثمر التعرف علي النهج المستدام لأموك.



• تطبيق مبادئ التنمية المستدامة

التزمت أموك بإصدار تقرير الاستدامة الخاص بها على مدار 5 سنوات مما جعلها رائدة في هذا المجال على مستوى قطاع البترول كما حرصت الشركة على نشر وتوعية العاملين بمفهوم التنمية المستدامة من خلال ما يلي:

هي التنمية التي تفي باحتياجات الحاضر دون المساس بقدرة الأجيال المستقبلية لتحقيق احتياجاتهم من خلال نمج وتكامل الأهداف الخاصة بجودة لحياة والصحة ورفاهية المجتمع والعدالة الاجتماعية والحفاظ على فئرة عالمنا لدعم لحياة بجميع اختلافاتها.

تحقيق التنمية المستدامة يرتكز على وجود توافق بين ثلاث عناصر أساسية وهي:

دعم النمو الاقتصادي وتحقيق التقدم المجتمعي والاسهام في حماية البيئة وهذه العناصر مترابطة وكلها حتمية لرفاهية الأفراد والمجتمعات بصفتنا شركة مواطنة في نطاقنا الجغرافي المحلي والإقليمي يجب الالتزام تجاه المجتمع الذي نعمل فيه بالمساهمة في التنمية الاقتصادية والاجتماعية بطريقة تتماشى مع المبادئ العشرة للميثاق العالمي للأمم المتحدة المستمدة من الإعلان العالمي لحقوق الإنسان وأهداف الأمم المتحدة للتنمية المستدامة من خلال تحسين الخدمات الصحية ومكافحة وخلق فرص عمل بغرض تحسين مستوى معيشة الأفراد ومواكبة التطورات السريعة في جميع الجوانب التنموية.

• أمثلة لبعض المبادرات المرتبطة بتحقيق أهداف التنمية المستدامة:

تنمية قدرات العاملين والتدريب المستمر لهم لمواكبة أحدث الأنظمة ومتطلبات العمل

ضمان حصول العاملين وأسرهم على الخدمات الصحية

وضع مدونة لقواعد السلوك المهني أو الممارسة لأعمالها

استخدام أساليب الإنتاج الأنظف ومنع التلوث وتعزيز كفاءة استخدام الموارد الطبيعية

تعزيز إدارة الأنشطة المتعلقة بالسلامة والصحة المهنية من أجل توفير بيئة عمل آمنة وصحية للعاملين

رفع الكفاءة والتحديث المستمر للحفاظ على ثبات الطاقة الإنتاجية في أعلى معدلاتها

النمو المضطرد لدور الشباب والمرأة في إدارات الشركة المختلفة





Alexandria
Mineral Oils Co.
شركة الاسكندرية
للزيوت المعدنية

وأخيراً تقوم الشركة بدورها في المسؤولية الاجتماعية والمجتمعية وذلك ببصصة خاصة من خلال مراعاتها لحقوق العاملين بها والالتزام بقواعد حماية البيئة والعمل على حماية حقوق مساهميها كل ذلك حتى تصبح الشركة خلية من نسيج مجتمعي حقيقي تعمل في تفاعل دائم مع هذا المجتمع وهو ما يجعلها دائماً في صدارة المؤسسات الاقتصادية التي تقوم بدورها المنوط بها في هذا الشأن فضلاً عن ذلك فقط اصدرت كلية الهندسة جامعة الإسكندرية بالتعاون مع الشركة تقريراً عن خفض البصمة الكربونية بالشركة مما يعظم دور أموك الريادي في مجال الاستدامة وعلى جانب آخر فقد تبنت الشركة أول مبادرة وطنية للتخلص الآمن من المخلفات الإلكترونية E-Tadweer لتحتفظ الشركة بدورها الهام على مستوى قطاع البترول وأخيراً فقد حصلت أموك على شهادة تقدير من مشاركتها في مسابقة رواد التميز عن عام 2022 التي تنظمها الهيئة العامة للرقابة المالية.

• تطبيق مبادئ التنمية المستدامة

قامت الشركة خلال العام المالي 2021 / 2022 بالمساهمة بالعديد من المشاركات المجتمعية إيماناً بدورها نحو الارتقاء بالمجتمع خاصة في ظل الظروف الاستثنائية الراهنة من تفشي جائحة كورونا و من هذه المشاركات ما يلي :-

- التبرع لصالح صندوق تحيا مصر.
- شراء جهاز علاج بالليزر لصالح المستشفى العسكري بالإسكندرية.
- شراء أجهزة لصالح مستشفى صدر كوم الشقافة.
- شراء أجهزة لقسم العمليات والعناية المركزة والكلية الصناعي والحضانات لصالح مستشفى الجمهورية العام.
- شراء أجهزة لصالح العناية المركزة بمستشفى برج العرب الجديدة.
- مؤسسة مصر الخير.
- شراء أجهزة لصالح جمعية قلوب مثمرة للمكفوفين.



• السلامة والصحة المهنية وسلامة العمليات

الإجراءات

1. تحديث المواصفات الفنية الخاصة بمهمات الوقاية وتوفيرها لجميع العاملين وذلك بهدف حمايتهم و وقايتهم من أية مخاطر.
2. عمل برامج تدريبية متخصصة في مجالات السلامة والصحة المهنية وحماية البيئة لرفع درجة الوعي لدى العاملين بمخاطر العمل وأهمية الحفاظ على البيئة ومواردها.
3. تطبيق قواعد الحفاظ على الحياة وتفعيل معايير السلامة المعتمدة من الهيئة العامة للبترول.
4. توفير أفضل أنظمة الإطفاء التلقائي والإنذار الآلي للحريق حيث تم تدعيم نظام الاطفاء بمخزن الشموغ بنظام ال (Beam Detector).
5. تحديث أنظمة الاطفاء لديها والالتزام بتطبيق اشتراطات الحماية المدنية.
6. تطبيق اجراءات منظومة ادارة سلامة العمليات (Process Safety Management – PSM) (بنسبة 82%) ، لتصبح الشركة في مقدمة الشركات التي تطبق هذا النظام .
7. تطبيق منظومة إدارة المقاولين بدءاً من مرحلة الاختيار وصولاً لمرحلة التقييم النهائي للمقاول بعد انتهاء الأعمال واستحداث النماذج لتطبيق المنظومة.



Alexandria
Mineral Oils Co.
شركة الاسكندرية
للزيوت المعدنية

8. الانتهاء من اعداد دراسات ال (Hazard Identification – HAZID) و (BOWTIE) وعناصر السلامة الحرجة (Safety Critical Elements – SCE)
9. تحديث منظومة مصفوفة المخاطر بالشركة (Risk Matrix) مواكبة لإصدارات وتعليمات الهيئة المصرية العامة للبترول في تطبيق نظام سلامة العمليات.

المساهمات

- 1- المشاركة في أعمال السلامة والصحة المهنية وحماية البيئة من خلال التعاون المستمر مع الشركات المجاورة وتنفيذ توصيات اللجنة الجغرافية لمنطقة الإسكندرية.
- 2- تطبيق خطة لمواجهة الطوارئ والأزمات لرفع درجات الاستعداد والتأهب بين العاملين في مواجهة الأزمات ومجابهة الحوادث والحرائق مع الشركات المجاورة من خلال خطة الطوارئ العامة لشركات البترول بالمنطقة الجغرافية لمنطقة الإسكندرية.
- 3- التعاون مع الجهات الخارجية والشركات الشقيقة لتطبيق نظام ادارة سلامة العمليات.
- 4- التعاون مع شركة الاسكندرية لأسمنت بورتلاند (تيتان) في منطقة وادي القمر، وذلك بتوفير أوضاع منطقة تخزين مستودعات الديزل واعادة ترتيبها طبقا للمواصفات العالمية من خلال قطاع حماية البيئة وكذلك تحديث خطة الطوارئ بشركة الاسكندرية لأسمنت بورتلاند ووضع تعليمات التشغيل الآمنة.

البيانات

- تحقيق (39,760,696) مليون ساعة عمل من تاريخ بدء التشغيل في (2002/7/1 حتى 2022/6/30) تخلها عدد (10) اصابات عمل بسيطة وبدون حوادث جسيمة.



الأهداف المستقبلية

- 1- الاستمرار في دعم القدرات الإطفائية بإدراج سيارة إطفاء حديثة لمواكبة التطورات والمستجدات في الأحداث ومواجهة الطوارئ.
- 2- الاستمرار في ربط جميع مداخل الشركة بالشبكة القومية لرصد الانبعاثات ومراقبة جودة الهواء.
- 3- المساهمة في الإفصاحات البيئية للشركة في البورصة المصرية وتحديث ال (Environmental Risk Assessment).
- 4- استكمال تطبيق نظام ادارة سلامة العمليات.

المسئولية البيئية

تهدف الشركة الي الحفاظ على البيئة ومقومات الإنتاج ويتمثل ذلك من خلال:

- تقليل الانبعاثات الغازية ومراقبة جودتها لتتوافق مع الحدود العتبية لقانون البيئة رقم 4 لسنة 1994 ولائحته التنفيذية والاتفاقيات الدولية وذلك بعد الانتهاء من ربط عدد (2) مدخنة لفرن وحدة هدرجة الزيوت ووحدة إنتاج الهيدروجين وجاري تنفيذ المرحلة الثانية والخاصة بربط مداخل الغلايات.
- خفض استهلاك المياه المعالجة المنصرفة الي أقل كمية ممكنة وإعادة استخدامها وذلك من خلال عمل وحدة الـ ZERO (Z.L.D) LIQUID DISCHARGE.



- تهدف الشركة الي تقليل استهلاك الطاقة الكهربائية وذلك بتنفيذ خطة لإحلال وتغيير لمبات الإنارة بالمكاتب والمباني الإدارية والشوارع الي لمبات LED وكذلك ضبط حرارة التكييفات.
- تولي الشركة اهتماما خاصا بالمخلفات الخطرة من خلال تجديد التعاقد مع المدفن الصحي التابع لمحافظة الاسكندرية وتوريد (3) طن مخلفات خطرة.
- تم الحصول على شهادة الجودة ISO-50001.
- العمل على ترشيد الاستهلاك وخفض النفقات في مجال الكيماويات المحلية والمستوردة.
- تقوم الشركة للتخصير للحصول على أيزو جودة المختبرات المعملية 1702.

● الصيانة

1. تم تنفيذ جميع أعمال الصيانة المخططة والتصحيحية والطارئة مع زيادة في الأعمال المخططة مع تحسن في مؤشرات الأداء KPI's الخاصة بتنفيذ خطط الصيانة مقارنة بمؤشرات العام المالي السابق 2020-2021 وزيادة في الأعمال المخططة بنسبة 15 % وذلك بإتباع إستراتيجية الصيانة الاستباقية "Proactive maintenance".
2. رفع كفاءة واعتمادية المبادلات الحرارية والمبردات الهوائية عن طريق شراء مواسير من الخارج وتغييرها بشركات محلية متخصصة بدلاً من شراء حزم جديدة كاملة من الخارج وذلك بقيمة إجمالية (473,120.00 جنيه) لعدد 10 مبادلات حرارية.

إحلال وتجديد المعدات الأتية:

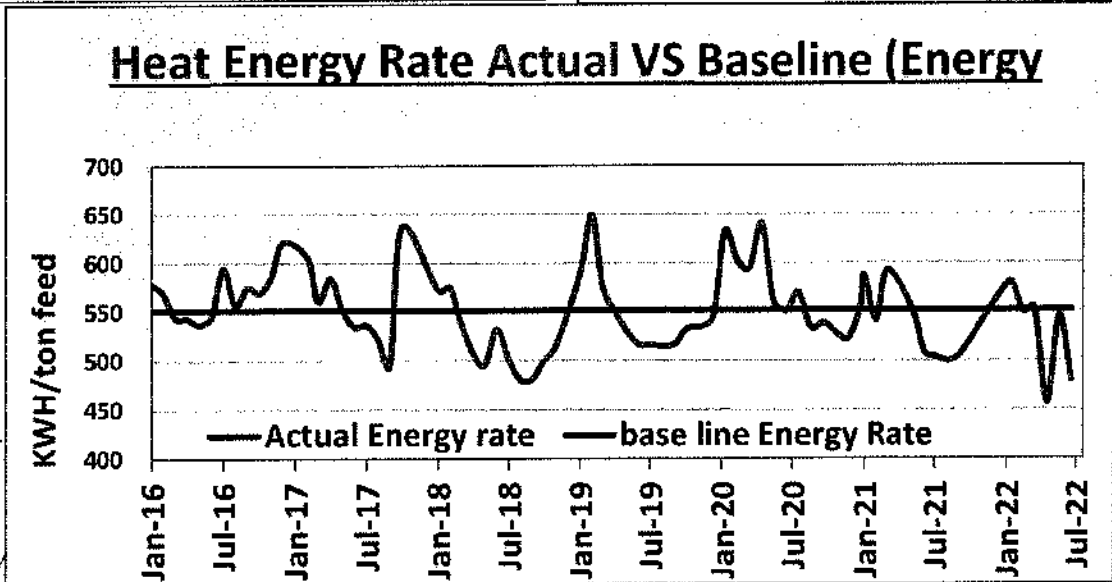
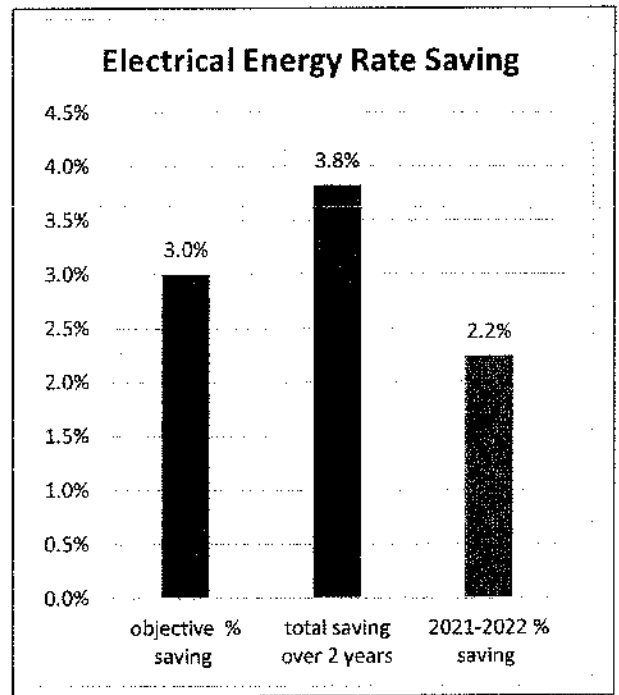
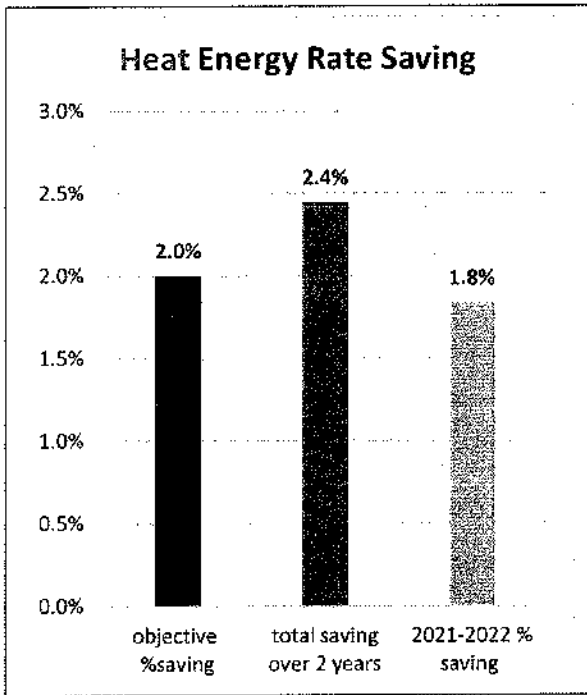
- تم توريد وتركيب وتشغيل طلمبات GA-302 A/B خلال التوقف المخطط أكتوبر 2021.
 - تم توريد المبردات الهوائية EC-4002/EC-4001A/B وسيتم تركيبهم في التوقف المخطط أكتوبر 2022.
 - تم توريد الشيلر ED-201 وسيتم تركيبه في التوقف المخطط أكتوبر 2022.
 - تم توريد ضاغط الهواء بديل للضاغط PA-601/GB1C بوحدة النتروجين وجارى أعمال التركيب.
3. تجديد التعاقد مع شركة بترومننت لعقد خدمات الصيانة الشاملة بقيمة إجمالية سنوية 46 مليون جنية مع تقليل فئات التعاقد (ربط فئات التعاقد بعدد سنوات الخبرة) مما أتاح زيادة أعداد العمالة وأيضاً أدى إلى توفير تكلفة توريد العمالة الخارجية خلال التوقف المخطط أكتوبر/نوفمبر 2021 بقيمة (2,362,991 جنيه مصري) بالإضافة إلى توفير في قيمة المستخلصات السنوية للعمالة الموردة (8,250,339 جنيه مصري) خلال العام المالي 2021-2022 وذلك بالمقارنة لو تم الاستمرار على بنود التعاقد القديم.
 4. تنفيذ أعمال توحيد ألوان دهانات الخطوط الخاصة بالشركة طبقاً لمتطلبات الهيئة وتم الانتهاء من أعمال دهانات الـ Handrails الخاصة بمناطق U-3000 و U-3100A/B.

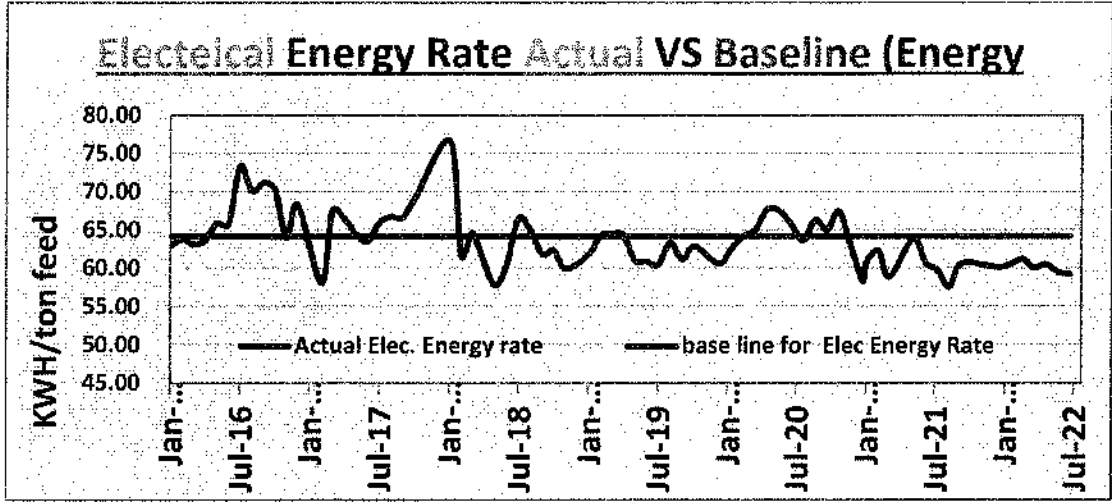




متابعة أنشطة التشغيل وتأکید الجودة

- تم وضع خطة استراتيجية لنظام إدارة الطاقة لخفض استهلاكات الطاقة بالشركة ليتم تنفيذها في خلال ثلاث سنوات تنتهي بنهاية العام المالي 2023، وبناء عليه تم تحديد أهداف (Objectives) وهي كما يلي:-
 - خفض معدل استهلاك الطاقة الكهربائية بنسبة 3%.
 - خفض معدل استهلاك الطاقة الحرارية بنسبة 2%.
 - رفع وعي العاملين بالشركة بنظام ادارة الطاقة إلى 60%.
- من خلال منظومة إدارة الطاقة تم بنجاح خفض معدلات استهلاك الطاقة بالنسب المخططة المذكورة أعلاه خلال عامين فقط بدلا من 3 سنوات من خلال تنفيذ مجموعة من الفرص.





● قطاع تأكيد الجودة

شهادات الأيزو في أموك

- تعد شركة أموك من أفضل الشركات في قطاع البترول تطبيقاً لمواصفات نظم الإدارة العالمية والتي تم تطبيقها بشكل مستدام داخل شركة أموك منذ عام 2006 لتنظيم إدارة الجودة والبيئة والسلامة والصحة المهنية طبقاً للمواصفات العالمية ISO 9001:2015 لتنظيم إدارة الجودة و ISO 14001:2015 لتنظيم إدارة البيئة و ISO 45001:2018 لتنظيم إدارة السلامة والصحة المهنية.
- كما نجحت شركة أموك في تطبيق واحدة من أقوى مواصفات نظم الإدارة العالمية لترشيد استهلاك الطاقة طبقاً للمواصفة العالمية ISO 50001:2018.
- ومما هو جدير بالذكر كذلك أن جهود أموك للارتقاء بالجودة هي جهود مستمرة ودؤوبة حيث انه جاري التحضيرات النهائية للحصول علي اعتماد جودة المختبرات المعملية ISO 17025:2017.
- وإيضاً جاري التحضير للمطابقة مع المواصفة العالمية ISO 26000 لتطبيق منظومة المسؤولية المجتمعية بشركة أموك وذلك خلال العام الجاري.



● التدريب والموارد البشرية

النشاط التدريبي بالشركة خلال العام المالي 2021 / 2022

بالتعاون مع الإدارة العامة لمتابعة أنشطة التشغيل تم استكمال مشروع التوعية حول ترشيد الطاقة 2019 – 2025 بواقع تنفيذ دورات تدريبية داخل الشركة وخارجها تحت عنوان " التعريف بنظام إدارة الطاقة ISO 50001 " وذلك لتصل نسبة التحقيق بخطه التوعية عن ترشيد الطاقة إلى (60 %) مما هو مستهدف بحلول 2025 والتي لها مردود ملموس بتقليل نفقات الشركة في بند الطاقة.

المشاركة بمؤتمر " تحسين كفاءة الطاقة" تحت رعاية السيد المهندس / وزير البترول والثروة المعدنية وذلك في إطار تنفيذ خطة الوزارة نحو نشر الوعي حول تحسين كفاءة الطاقة وتنفيذ خارطة الطريق نحو بناء نظام لإدارة الطاقة بقطاع البترول وذلك بحضور السيد الكيميائي / رئيس مجلس الإدارة والعضو المنتدب وعدد (5) من السادة المهندسين & الكيميائيين بالإدارات الفنية للشركة .

في إطار حرص الشركة على الوصول لأقصى درجات الكفاءة والجودة في العمل تم الإعداد التدريبي اللازم للحصول على شهادة understanding & implementing ISO – 17025 الخاص بكفاءة أداء المعامل للاختبار والمعايرة وذلك بتنفيذ برنامج international standard ISO - 17025 بالتعاون مع المجلس الوطني للاعتماد EGAC داخل الشركة للإدارة العامة للمعامل لعدد (16) مندوب



البيان	الفرص التدريبية
عدد الدورات الداخلية	2282
عدد الدورات الخارجية	558
إعداد المتدربين في البرامج التخصصية	1237
إعداد المتدربين في البرامج السلوكية	456
إعداد المتدربين في البرامج القيادية	131
إعداد المتدربين من إيبروم / تارجت	501

البيان	2022/2021
إجمالي عدد ساعات التدريب لكل موظف	30
عدد الدورات المقدمة خلال الفترة	354
أجمالي عدد المتدربين من الرجال	2303
أجمالي عدد المتدربين من السيدات	155
عدد ساعات التدريب للرجال	21018
عدد ساعات التدريب للسيدات	2343
عدد الدورات المتخصصة المقدمة خلال الفترة	172
عدد الدورات السلوكية / الادارية المقدمة خلال الفترة	64

• الخدمات الإدارية والعلاقات الحكومية

التعاقد والإشراف وتنفيذ جميع العقود الخاصة بتنسيق الاعمال التالية داخل الشركة:
للمسطحات الخضراء وشبكة الري المتطورة
مكافحة وإزالة البوص والهيث والحشائش
مكافحة القوارض والحشرات
صيانة ماكينات التصوير
صيانة فلاتر المياه
عقد توريدات بمجالات مختلفة بالشركة



Handwritten signature and date: 17/11/2021