



# أفق جديدة



# المستوى

## ١- تمهيد

٥	١-١ التعريف بالشركة .....
٥	٢-١ النشاط الأساسي للشركة.....
٥	٣-١ رؤيتنا.....
٥	٤-١ مهمتنا.....
٦	٢-كلمة السيد المهندس رئيس مجلس الإدارة والعضو المنتدب
٧	٣-أعضاء مجلس الإدارة ممثلي المساهمين في ٢٠٢٤/٦/٣
٨	٤-نشاط الشركة والآداء المالي ٢٠٢٤/٢٠٢٣ .....
١٠	١-٤ الموقف الإنتاجي خلال العام المالي ٢٠٢٣ / ٢٠٢٤ .....
١١	٢-٤ إستلامات وتسليمات هيئة البترول.....
١٢	٣-٤ تطور مبيعات الشركة.....
١٥	٤-٤ ملخص القوائم المالية المستقلة ومؤشرات الربحية المستقلة
١٦	٥-٤ قائمة الدخل
١٦	أ- الإيرادات .....
١٧	ب- التكاليف .....
١٧	ج- صافي الربح .....

.....

١٩	٦-٤ أداء السهم والتوزيعات .....
٢٠	٧-٤ تطبيق مبادئ الحوكمة وإدارة المخاطر .....
٢١	٨-٤ تسوية قضايا معلقة.....
٢٢	٥ - نحو بيئة عمل آمنة ومناخ خالي من الانبعاثات وتحسين كفاءة استهلاك الطاقة.....
٢٣	١-٥ السلامة والصحة المهنية.....
٢٤	٢-٥ إدارة سلامة العمليات .....
٢٥	٣-٥ خفض الانبعاثات وتحسين كفاءة إستهلاك الطاقة .....
٢٨	٦- معايير الجودة و الإعتمادات
٢٩	٧- التحول الرقمي والأمن السيبراني
٣٣	٨- مشروعات مستقبلية.....
٣٦	٩-العنصر البشري .....
٣٧	١-٩ مساهمات مجتمعية .....
٣٨	٢-٩ بناء القدرات .....
٣٩	١- علامات بارزة في العام المالي ٢٠٢٣ - ٢٠٢٤ .....
٤١	١١- رؤيتنا للعام المالي ٢٠٢٤/٢٠٢٥.....



## ٢-١ النشاط الأساسي للشركة

- إنتاج الزيوت المعدنية الأساسية المتعادلة والنهائية الخاصة والزيوت النهائية.
- إنتاج الشموع البرافينية ومنتجاتها ومشتقاتها.
- تعظيم إنتاجية السولار
- إنتاج المقطرات الشمعية بأنواعها والنافتا والبوتاجاز والمازوت ووقود الأفران والكبريت البيولوجي.
- تعبئة الزيوت وخلطها لحساب الغير، وتكرير الخام لحساب الشركة أو لحساب الغير.
- إنتاج الديزل والجازولين.
- بيع المنتجات للسوق المحلي وتصدير الفائض

## ١-١ التعريف بالشركة

- تأسست شركة الإسكندرية للزيوت المعدنية شركة مساهمة مصرية بموجب قرار وزير الاقتصاد والتعاون الدولي رقم (٣.٦) لسنة ١٩٩٧ والشركة خاضعة لأحكام قانون الإستثمار رقم ٧٢ لسنة ٢٠١٧
- تم تسجيل الشركة بالسجل التجاري تحت رقم (١٤٣٥.٧) الإستثمار بالقاهرة في ١٩٩٧/٥/٦ .
- تم حفظ أسهم الشركة مركزيا بشركة مصر للمقاصة والتسوية والحفظ المركزي بتاريخ ٥ ديسمبر ٢٠٠٤ وتم الموافقة علي قيد أسهم الشركة بجدول بورصة الأوراق المالية بالقاهرة والإسكندرية بتاريخ ٨ ديسمبر ٢٠٠٤ وقد تم التعامل علي هذه الأسهم من خلال نظام الإيداع المركزي اعتباراً من ٢٣ ديسمبر ٢٠٠٤ ويتم التداول بأسواق البورصة وفقاً لمعايير التداول المعتمدة من هيئة الرقابة المالية .

## ٤-١ مهمتنا

- تساهم شركة أموك في توفير بعض المنتجات البترولية ومنها السولار -البوتاجاز -الزيوت المتعادلة الاساسية -نافتا- مازوت الخلط
- نسعي جاهدين لتحقيق أعلى معدلات الأداء التشغيلي الآمن والصديق للبيئة وكسب ثقة العملاء من خلال إتباع الشفافية والمصداقية مع جميع أصحاب المصلحة

## ٣-١ رؤيتنا

- نتطلع لتعزيز مكانتنا وسط الشركات المنافسة وخلق فرص للإستثمار من خلال منتجات عالية الجودة مع التمسك بالقيم الحاكمة والالتزام بتحقيق التنمية المستدامة وفقاً لأهداف خطة تطوير وتحديث قطاع البترول المصري.



## ٣- أعضاء مجلس الإدارة ممثلي في المساهمين . ٢٠٢٤/٦/٣

## دكتور مهندس / عمرو احمد لطفي

رئيس مجلس الإدارة والعضو المنتدب  
ممثلاً عن شركة إسكندرية للبتترول

الأستاذ/ محمد مصطفى ابراهيم

ممثلاً عن شركة الأهلي كابيتال القابضة

الأستاذ/ كريم عادل محمود أبو

ممثلاً عن شركة الأهلي كابيتال القابضة

الأستاذ / محمد طه محمد أحمد

شركة مصر للتأمين و مصر لتأمينات الحياة

الأستاذ/ حسن احمد مصطفى

مفوض عن صندوق التأمين الاجتماعى  
للعاملين بالقطاع الحكومى و قطاع الأعمال

مهندس/ محمود مفيد شعبان

عضو مجلس الإدارة (ذوى خبرة)

الأستاذة / ماهيتاب

ممثلاً عن صندوق التأمين الخاص للعاملين  
بالبنك الأهلي المصرى عن نسبة الـ(٢٠٪)  
إكتتاب عام (أفراد و مؤسسات أخرى)

الأستاذة / عبير أسماعيل إبراهيم

ممثلاً عن شركة الإسكندرية للبتترول

الأستاذ / هاني عمر

ممثلاً عن شركة الأهلي كابيتال القابضة

الدكتور/ طارق الزناتى

ممثلاً عن شركة مصر كابيتال

شاغر

ممثلاً عن شركة مصر للبتترول و  
الجمعية التعاونية للبتترول

دكتور مهندس/ سيد احمد

عن نسبة الـ(٢٠٪) إكتتاب عام  
(أفراد و مؤسسات أخرى)

المهندس/ أنيس محمد

من ذوى الخبرة

٢- كلمة السيد المهندس رئيس  
مجلس الإدارة والعضو المنتدب

تفتخر شركة أموك بسجلها الممتد على مدار خمسة وعشرون عاماً في تحقيق القيمة لمساهميها وتلبية احتياجات السوق المحلي من المنتجات البترولية، مع تعزيز العائدات الدولارية من التصدير. ورغم التحديات الاقتصادية العالمية بلغت ارباح الشركة عن القوائم المستقلة ١,٢٧٥ مليار جنيه , بينما بلغت الأرباح عن القوائم المجمعة ١,٧٥ مليار جنيه مصري بنسبة زيادة ٢٨٪ على أساس سنوى. وما كان نجاح أموك ليتحقق لولا فضل الله ثم دعم وزارة البترول والتنسيق مع الهيئة المصرية العامة للبتترول وكذلك العديد من الجهات.

نيابةً عن مجلس الإدارة، أود أن أعرب عن خالص التقدير للطاقات البشرية فى الشركة، موظفى وموظفات أموك، على تفانيهم في العمل وجهودهم المتميزة. مما انعكس على أدائنا المالي المتميز، وإصرارهم على مواصلة العطاء وتلبية التوقعات وتحقيق أقصى قيمة للمساهمين.

كما أدعو جميع المعنيين للاطلاع على هذا التقرير الذي يستعرض نشاط الشركة خلال العام المالي ٢٠٢٣-٢٠٢٤، ويسلط الضوء على حجم الإنتاج والمبيعات، والمبادرات الهادفة إلى خفض الانبعاثات الكربونية، وتحسين كفاءة استهلاك الطاقة، وتطوير العنصر البشري، مع الالتزام بتطبيق معايير السلامة والصحة المهنية، وإسهاماتنا في حماية المجتمعات التي ننتمى إليها ونعمل على تطويرها

عمرو لطفي

رئيس مجلس الإدارة والعضو المنتدب





٤-نشاط الشركة والآداء  
المالى ٢٠٢٣\_٢٠٢٤  
AMOC Activities and Financial  
Performance in the Fiscal Year  
2023-2024

- رأس المال المرخص به ٢ مليار جنيه
- رأس المال المصدر والمدفوع ٨٢ مليون جنيه وبعد توزيع أسهم مجانية بقيمة ٤١ مليون جنيه من صافي أرباح عام ٢٠٠٣/٢٠٠٤ والتي تمثل ٥% من قيمة المساهمة طبقاً لقرار الجمعية العامة بتاريخ ٢٨ سبتمبر ٢٠٠٤ أصبح رأس المال ٨٦١ مليون جنيه وبقيمة اسمية للسهم ١٠٠ جنيه.
- تم تجزئة القيمة الاسمية للسهم من ١٠٠ جنيه الي ١٠ جنيه للسهم ليصبح عدد الاسهم ٨٦,١٠٠ مليون سهم بدلا من ٨,٦١٠ مليون سهم طبقاً لقرار الجمعية العامة غير العادية المنعقدة بتاريخ ٢٠ يونيو ٢٠٠٥.
- تم تجزئة القيمة الاسمية للسهم من ١٠ جنيه الي ١ جنيه للسهم ليصبح عدد الاسهم ٨٦١,٠٠٠ مليون سهم بدلا من ٨٦,١٠٠ مليون سهم طبقاً لقرار الجمعية العامة غير العادية المنعقدة بتاريخ ٢٥ فبراير ٢٠١٧.
- تم توزيع نصف سهم مجاني علي المساهمين من خلال البورصة المصرية في ٢٠١٨/١/٣ طبقاً لقرار الجمعية العامة غير العادية المنعقدة بتاريخ ٢٣ سبتمبر ٢٠١٧ ليصبح عدد الاسهم ١,٢٩١٥ مليار سهم بدلا من ٨٦١,٠٠٠ مليون سهم

- وفيما يلي توزيع هيكل رأس المال علي المساهمين في ٢٠٢٤/٦/٣:

المساهمون	عدد الأسهم	النسبة %
شركة الإسكندرية للبترول	٢٦٨,٣٠٠,٠٠٠	٢٠,٧٧٤
شركة الأهلي كابيتال القابضة	١٩٤,١٥٨,٠٨٠	١٥,٠٣٤
شركة مصر كابيتال	١٠٨,٢٨٣,٧٨٦	٨,٣٨٤
شركة مصر للتأمين	٧٠٧,٦١٠,٢٠٠	٥,٤٧٩
صندوق التأمين الاجتماعي للعاملين بالقطاع الحكومي	٦٦٥,٩٣٢,٥٠٠	٥,١٥٦
صندوق التأمين للعاملين بقطاع الأعمال العام والخاص	٦٤٥,٧٥٠,٠٠٠	٥,٠٠٠
شركة مصر لتأمينات الحياة	٥٨٦,٠٧٦,٥٥٠	٤,٥٣٨
الجمعية التعاونية للبترول	٤٦١,٢٥٠,٠٠٠	٣,٥٧١
شركة مصر للبترول	٤٦١,٢٥٠,٠٠٠	٣,٥٧١
أفراد اکتتاب عام ومؤسسات اخرى	٣٦٧,٩٧١,٢٠٩	٢٨,٤٩٣
<b>الإجمالي</b>	<b>١,٢٩١,٥٠٠,٠٠٠</b>	<b>١٠٠%</b>

## ٢-٤ إستلامات وتسليمات هيئة البترول



قامت شركة أموك بتسليم هيئة البترول خلال نفس العام كمية ١,٢٣٢ ألف طن من السولار والنافتا والبوتاجاز ومازوت الخلط



قامت الهيئة المصرية العامة للبترول بتوفير كامل التغذية للشركة حيث بلغ إجمالي الكميات الموردة ١,٣٠٩ مليون طن من المازوت وكمية حوالي ٧٤,٧ ألف طن من المقطرات الشمعية بنسبة إجمالية ٩٩٪ من المخطط من خلال شركة الإسكندرية للبترول وشركة العامرية لتكرير البترول وطبقا للعقد المبرم بين الشركة وهيئة البترول

## ١-٤ الموقف الإنتاجي للشركة خلال العام المالي ٢٠٢٤/٢٠٢٣

### الكمية بالطن

المنتج	فعلي ٢٠٢٤/٢٠٢٣	مستهدف ٢٠٢٤/٢٠٢٣	نسبة تحقيق الأهداف %	فعلي ٢٠٢٣/٢٠٢٢	نسبة التطور %
<b>مجمع الزيوت</b>					
زيوت	١١١,٢٥٦	٩٥,٤٠٠	٪ ١١٦,٦	١٠٧,٥٢٣	٪ ١٠٣,٥
شموع	٦٥,٧٤٢	٦٣,٤٠٠	٪ ١٠٣,٤	٦٦,٤٠١	٪ ٩٩
<b>إجمالي مجمع الزيوت</b>	<b>١٧٦,٩٩٨</b>	<b>١٥٨,٨٠٠</b>	<b>٪ ١١١,٥</b>	<b>١٧٣,٩٢٤</b>	<b>٪ ١٠١,٨</b>
<b>مجمع تعظيم إنتاجية السولار</b>					
بوتاجاز	٤٥,٦٨٧	٣٣,٠٠٠	٪ ١٣٥,٧	٤٤,٧٧٢	٪ ١٠٢
نافتا	٨٢,٧٧٦	٧٧,٠٠٠	٪ ١١٩,٧	٩٢,١٥٥	٪ ٨٩,٨
سولار	٤.٤,٠٦٩	٣٨,٠٠٠	٪ ٩٧,٤	٣٧٤,٨٤١	٪ ١٠٧,٨
مازوت	٧.٠,٦٩١	٧٣٧,٢٢٥	٪ ١٠٠,٩	٧٣٩,٩٠٧	٪ ٩٤,٧
<b>إجمالي مجمع السولار</b>	<b>١,٢٣٣,٢٢٣</b>	<b>١,٢٢٧,٢٢٥</b>	<b>٪ ١٠٠,٥</b>	<b>١,٢٥١,٦٧٥</b>	<b>٪ ٩٨,٥</b>
<b>إجمالي مجععي الزيوت والسولار</b>	<b>١,٤١٠,٢٢١</b>	<b>١,٣٨٦,٠٢٥</b>	<b>٪ ١٠١,٧</b>	<b>١,٤٢٥,٥٩٩</b>	<b>٪ ٩٨,٩</b>

-إجمالي إنتاج الزيوت والشموع **١٧٧ الف طن** بنسبة ١١١,٥٪ من المستهدف ونسبة ١٠٢٪ مقارنة بعمليات العام السابق.

-إجمالي إنتاج السولار والنافتا والبوتاجاز والمازوت **١,٢٣٣ مليون طن** بنسبة ١٠٠٪ من المستهدف ونسبة ٩٩٪ مقارنة بعمليات العام السابق.

• إجمالي إنتاج الشركة **١,٤١٠ مليون طن** بنسبة ١٠٢٪ من المستهدف ونسبة ٩٩٪ مقارنة بعمليات العام السابق.



## - إجمالي مبيعات الشركة

## ٣-٤ تطور مبيعات الشركة

قيمة مبيعات  
٣٣,٣١٢ مليار  
جنيه  
للعام الحالي

مقابل ٢٣,٨٨٩ مليار جنيه وبتزايد  
قدرها ٩,٤٢٣ مليار جنيه بنسبة ٣٩٪  
عن العام السابق .

كمية  
المبيعات  
١,٤٣٣ مليون  
طن للعام  
الحالي

مقابل ١,٤٤٩ مليون طن بنقص  
قدره ١٦ ألف طن بنسبة ١٪ عن  
العام السابق .

## تسويق المنتجات

## السياسة التسويقية

- ١- تعظيم المنتجات بترولية ذات العائد الأكبر.
- ٢- فتح أسواق جديدة وتوسيع قاعدة العملاء والمحافظة على تواجد الشركة في الاسواق العالمية.
- ٣- وضع سياسته تسعيرية مرنة تستطيع التعامل مع تقلبات الأسعار العالمية واضطراب العرض والطلب بالاسواق
- ٤- تقوية الروابط مع شركاء العمل في الاسواق المحلية والعالمية.

## ألف طن/مليون جنيه

المنتج	فعلي ٢٠٢٤/٢٠٢٣		فعلي ٢٠٢٣/٢٠٢٢		نسبة التطور٪
	الكمية	القيمة	الكمية	القيمة	
زيوت/شموع	١٨٢,٦٣٣	٦,٨٦٣	١٨٠,٢٨٤	٥,١٢٠	١٠١
سولار/نافتا/بوتاجاز	٥٣٠,٤٤٦	١٣,٤٥٩	٥١٣,١٧٣	٩,٦٢٨	١٠٣
مازوت ومتبقي ثقيل	٧٢٠,٢٦١	١٢,٩٩٠	٧٥٥,٤٣٢	٩,١٤١	٩٥
الاجمالي	١,٤٣٣,٣٤٠	٣٣,٣١٢	١,٤٤٨,٨٨٩	٢٣,٨٨٩	٩٩

## مبيعات التصدير والسوق المحلي

\* أولاً السوق المحلي:

قامت الشركة بتوفير منتجات للسوق المحلي بلغت ١,٣٦٨ الف طن بمبلغ ٣,٩١٩ مليار جنيه وفقاً لما يلي:

الف طن/مليون جنيه

المنتج	فعلي ٢٠٢٤/٢٠٢٣		فعلي ٢٠٢٣/٢٠٢٢	
	الكمية	القيمة	الكمية	القيمة
زيوت/شموع	١١٨	٤,٤٧٠	١٠٨	٣,٠٨١
سولار/نافتا/بوتاجاز	٥٣٠	١٣,٤٥٩	٥١٣	٩,٦٢٨
مازوت ومتبقي ثقيل	٧٢٠	١٢,٩٩٠	٧٥٥	٩,١٤١
<b>الاجمالي</b>	<b>١,٣٦٨</b>	<b>٣,٩١٩</b>	<b>١,٣٧٦</b>	<b>٢١,٨٥٠</b>

\* ثانياً التصدير:

قامت الشركة بتصدير كمية حوالي ٦٤,٣٤٧ الف طن بقيمة ٦٤ مليون دولار بمبلغ حوالي ٢,٣٩ مليار جنيه وفقاً لما يلي

الف طن/مليون جنيه

المنتج	فعلي ٢٠٢٤/٢٠٢٣		فعلي ٢٠٢٣/٢٠٢٢	
	الكمية	القيمة	الكمية	القيمة
زيوت/شموع	٦٤	٢,٣٩٢	٧٣	٢,٠٣٩
<b>الاجمالي</b>	<b>٦٤</b>	<b>٢,٣٩٢</b>	<b>٧٣</b>	<b>٢,٠٣٩</b>

## ٤- ملخص القوائم المالية ومؤشرات الربحية المستقلة

البيان	يوليو ٢٠٢٣ / يونيو ٢٠٢٣	يوليو ٢٠٢٢ / يونيو ٢٠٢٢	مقارنة بالفترة المناظرة %
إجمالي الإيرادات (مليون جنيه)	٣٣,٩٣٢	٢٤,١٤٠	٪١٤١
إجمالي المصروفات (مليون جنيه)	٣٢,٢٣١	٢٢,٧٠٣	٪١٤٢
صافي الربح الناتج عن التشغيل (مليون جنيه)	١,٧٠١	١,٤٣٦	٪١١٨
يخصم ضريبة الدخل (مليون جنيه)	٤٢٤	٣٦٩	٪١١٥
ضريبة مؤجلة (مليون جنيه)	٢	٢	٪١٠٠
صافي الربح (مليون جنيه)	١,٢٧٥	١,٠٦٥	٪١٢٠
رأس المال (مليون جنيه)	١,٢٩١,٥	١,٢٩١,٥	٪١٠٠
إجمالي الاستثمار (مليون جنيه)	٤,٦٣٥	٣,٧٨٦	٪١٢٢
إجمالي حقوق الملكية (مليون جنيه)	٤,٤٨١	٣,٦٥٨	٪١٢٢
معدل العائد علي رأس المال %	٪٩٩	٪٨٢	٪١٢١
معدل عائد علي إجمالي الاستثمار %	٪ ٢٨	٪٢٨	٪١٠٠
الاحتياطيات (مليون جنيه)	١,٠٧٨	٩٦٩	٪١١١
<b>صافي رأس المال العامل (مليون جنيه)</b>	<b>٣,٠١١</b>	<b>٢,٠٣٦</b>	<b>٪١٤٨</b>



**إيرادات أخرى:**

بلغت إيرادات الأخرى ٣٥,٥٢٧ مليون جنيه تتمثل في فوائد الودائع بمبلغ ٣١١,٧ مليون جنيه تعويضات وغرامات بمبلغ ٧٧٦ ألف جنيه وإيرادات متنوعة بمبلغ ٢١,٦٣٥ مليون جنيه بالإضافة الي مخصصات انتفي الغرض منها ١٦,٤٠٥ مليون جنيه .

**إيرادات الإستثمار فى شركات تابعة :**

بلغت إيرادات الإستثمارات فى شركات تابعة مبلغ ٢٦٩,٩٩٦ مليون جنيه تتمثل فى نصيب الشركة من الأرباح المحققة من شركة اسكندرية للمنتجات الشمعية ٢٥٩,٥٩٦ مليون جنيه و من شركة أسبك بمبلغ ١٠,٤ مليون جنيه

**ثانياً :- التكاليف****(أ) تكلفة المبيعات :**

بلغت تكلفة المبيعات ٣١,١٤٦ مليار جنيه موزعة على النحو التالي :

- الاجور ١,٠٥٥ مليار جنيه ونسبة ٣,٣٩٪ ( نقدية - تأمينات).
- خامات رئيسية ٢٨,٩٢٠ مليار جنيه ونسبة ٩٢,٨٥٪ ( مازوت خام علمين - هيدروجين - مقطرات).
- خامات مساعدة ٨٧,٨٠١ مليون جنيه ونسبة ٢٨,٠٪ ( كيماويات - اضافات).
- الاهلاك ٨٨,٢٠٨ مليون جنيه ونسبة ٢٨,٠٪.
- تكاليف أخرى ٩٩٤,٥٨٤ مليون جنيه وتتمثل فى:
- ٩٥٢,٢٩٨ مليون جنيه ونسبة ٣,٠٧٪ إستهلاك الغاز الطبيعي وكهرباء التشغيل ومياه التشغيل والصرف الصناعي وقطع الغيار ومهمات متنوعة ومصروفات الصيانة.
- ٤٢,٢٨٥ مليون جنيه ونسبة ١٣,٠٪ عقد إدارة التشغيل وتقديم الدعم الفني مع الشركة المصرية لتشغيل وصيانة المشروعات (إبروم ) والذي يشمل:

١- الاشراف والإدارة للتشغيل وتقديم الدعم الفني وإستشارات التشغيل للوحدات الإنتاجية بالشركة وتشمل وحدات الزيوت والشموع - وحدات تعظيم إنتاجية السولار - المرافق - تسهيلات حركة البترول .

٢-إدارة الأنشطة وتقديم الدعم الفني وإستشارات إدارة الأنشطة بكل من الأمن الصناعي والسلامة والصحة المهنية وحماية البيئة - المعامل الكيماوية - التكنولوجيا والتطوير - مراقبة أداء المعدات وإعتمادها - نظام تخطيط وإدارة الصيانة - التفتيش الهندسي - إنشاء البنية التحتية لنظم المعلومات - التدريب الداخلي والخارجي - المعاونة فى دراسة المشروعات الإستثمارية.

**٤-٥ قائمة الدخل**

بلغ إجمالي الإيرادات عن السنة المالية ٢٠٢٣ / ٢٠٢٤ مبلغ ٣٣,٩٣٢ مليار جنيه بزيادة قدرها ٩,٧٩٢ مليار جنيه عن فعلي العام السابق (٢٤,١٤٠ مليار جنيه) بنسبة ٤١٪ .

\* فى حين بلغ إجمالي المصروفات خلال نفس الفترة ٣٢,٢٣١ مليار جنيه بزيادة قدرها ٩,٥٢٧ مليار جنيه عن فعلي الفترة السابقة (٢٢,٧٠٤ مليار جنيه) بنسبة ٤٢٪.

\* وقد بلغ صافي الربح بعد ضريبة الدخل ١,٢٧٥ مليار جنيه بزيادة قدرها ٢١٠ مليون جنيه عن الفترة المناظرة (١,٠٦٥ مليار جنيه) بنسبة ٢٠٪

\*بمعدل العائد على رأس المال المدفوع ٩٩٪ و معدل العائد على رأس المال المستثمر ٢٨٪ .

**أولاً :- الإيرادات****إيرادات النشاط :**

بلغت إيرادات النشاط مبلغ ٣٣,٣١٢ مليار جنيه تتمثل فى الآتى :-

المنتج	الإجمالي	
	القيمة بالالف جنيه	الكمية بالطن
زيوت	٤,٤٥٤,٠٨٥	١١٧,٧٦٣
شموع	٢,٤٠٨,٧٤٧	٦٤,٨٧١
سولار	١,٧٥٢,٥٦٧	٤٠١,٧٦٠
نافتا	١,٧٤٢,٣١٠	٨٢,٩٤٢
بوتاجاز	٩٦٣,٨٧٨	٤٥,٧٤٤
مازوت خلط	١٢,٧٥٧,١٦٨	٧٠٢,٠١٩
مازوت ثقيل	٢٣٣,٣٤٦	١٨,٢٤١
<b>الإجمالي</b>	<b>٣٣,٣١٢,١٠١</b>	<b>١,٤٣٣,٣٤٠</b>

## ٤-٦ أداء السهم والتوزيعات

- ارتفع سعر السهم خلال العام المالي ٢٠٢٣/٢٠٢٤ من ٨,٠٨ جنيه في بداية العام إلى ٩,٧٠ جنيه بنهاية العام بزيادة قدرها ٢٠٪.

- بلغت صافي العوائد ٢٨٪ للمستثمرين، والذين حصلوا على توزيعات نقدية بقيمة ٧ قرش للسهم، بالإضافة إلى زيادة في الأرباح الرأسمالية بنسبة ٢٪.

- تسجيل أعلى معدل للعوائد البنكية عند ١٥,٢٪، وارتفاع مؤشر EGX30 بنسبة ٤,١٥٪ في ٣ يونيو ٢٠٢٤.

- يتميز سهم أموك بتدفق مستمر من توزيعات الأرباح ونجح في جذب المستثمرين الراغبين في التحوط بأسهم شركات النفط باعتباره مخزنًا للقيمة.

- ارتفاع القيمة السوقية للشركة بنسبة ٢٪ لتبلغ ١٢,٥ مليار جنيه.

- أدي رفع أسعار الفائدة إلى تسجيل أعلى معدل للائتمان والخصم عند ٢٧,٧٥٪، وزيادة رصيد النقدية وما في حكمها بنسبة ١٢٪ لتبلغ ٣,٧ مليار جنيه.

- تميز سهم أموك والاحتفاظ بالتصنيف في مؤشر EGX30، تم إدراج السهم في مؤشر الشريعة بالبورصة EGX33.

- ٨٣٩,٤٧٥ مليون جنيه توزيعات للمساهمين عن العام المالي ٢٠٢٢ / ٢٠٢٣

- ٢٤٤,٦٨٩ مليون جنيه المنفذ على الاستثمارات خلال العام المالي ٢٠٢٣ / ٢٠٢٤

(ب) مصاريف ادارية وعمومية:

٦٥٢,٧٤٦ مليون جنيه (تأمين - مياه وأنارة - ضرائب عقارية - اجور-اهلاك-مصاريف منطقة جغرافية- نشر بالجرائد والمجلات - خدمات محاسبية وقانونية...).

(ج) مصاريف تسويقية:

٤١,٢٦٨ مليون جنيه ( مهمات تعبئة وتغليف - اجور- اخري...).

(د)مخصصات ومطالبات ومنازعات :

٣٦٩,٨٢ مليون (مخصص ضرائب - خسائر ائتمانية- منازعات..)

(ه) مصروفات تشغيل أخرى:

بلغت مصاريف التشغيل الأخرى ٢١,٣٢١ مليون جنيه (تبرعات - بدل حضور وانتقال اعضاء مجلس الإدارة - غرامات....).

### ثالثاً :- صافي الربح

بلغ مجمل الربح لنشاط الشركة ٢,١٦٦ مليار جنيه خلال العام المالي ٢٠٢٣ / ٢٠٢٤ وبإضافة أثر إيرادات التشغيل الأخرى والمصروفات العمومية والإدارية والمصروفات التسويقية ومصروفات التشغيل الأخرى يصبح صافي الربح الناتج عن التشغيل ١,٤٥١ مليار جنيه وبإضافة إيرادات إستثمارات في شركات تابعة وإيرادات اخري يصبح صافي الربح ١,٧٠١ مليار جنيه وصافي الربح بعد الضرائب خلال نفس الفترة ١,٢٧٥ مليار جنيه. و بلغ اجمالي الدخل الشامل عن العام ١,٧٧١ مليار جنيه بزيادته قدرها ٣٧٤ مليون جنيه عن العام السابق بنسبه ٢٧ ٪

و بإضافه أثر إيرادات و مصروفات القوائم المجمعه :

بلغ مجمل الربح المجمع لنشاط الشركة ٢,٦٢٢ مليار جنيه خلال العام المالي ٢٠٢٣ / ٢٠٢٤ بزيادته قدرها ٣٠٧ مليون جنيه عن العام السابق بنسبه ١٣٪ وبإضافة أثر إيرادات التشغيل الأخرى والمصروفات العمومية والإدارية والمصروفات التسويقية ومصروفات التشغيل الأخرى يصبح صافي الربح المجمع الناتج عن التشغيل ١,٨٠٣ مليار جنيه بزيادته قدرها ٦٦ مليون جنيه عن العام السابق بنسبه ٤ ٪ ليصبح صافي الربح المجمع لنصيب الاغلبيه بعد الضرائب خلال نفس العام ١,٦٩٩ مليار جنيه .

و بلغ اجمالي الدخل الشامل المجمع عن العام ١,٧٦٥ مليار جنيه بزيادته قدرها ٣٩٣ مليون جنيه عن العام السابق بنسبه ٢٩ ٪



## ٧-٤ تطبيق مبادئ الحوكمة وإدارة المخاطر

### الحوكمة داخل أموك

- إجراء تقييم شامل للحوكمة وفقاً للتشريعات الخاصة بهذا الصدد، وعمل مصفوفة تكون أداة لقياس مستوى أداء الحوكمة داخل الشركة.
- استنتاج توصيات تساعد الإدارة علي اتخاذ قرارات من شأنها تعزيز مفهوم الحوكمة داخل الشركة.
- إعداد دليل للحوكمة داخل أموك ليكون أداة فعّالة ترصد تقييم الوضع الحقيقي للحوكمة.

- مساعدة مجلس الإدارة في تحديد وتقييم مستوى المخاطر الممكن للشركة قبوله، والتأكد من عدم تجاوز الشركة لهذا الحد من المخاطر.

- وضع الأطر التنفيذية والإجراءات والقواعد التي يعتمدها مجلس الإدارة، والالتزام للتعامل مع كافة أنواع المخاطر التي قد تواجه الشركة مثل المخاطر الإستراتيجية مثل مخاطر تشغيل ، مخاطر السوق ، مخاطر السمعة ، مخاطر نظم المعلومات و حماية البيانات، المخاطر والفرص المتعلقة بالتغيرات المناخية وجميع أنواع المخاطر التي شأنها التأثير علي نشاط واستدامة الشركة.

### إدارة المخاطر

- تستهدف أموك تحقيق التوازن بين النمو، الحفاظ علي صحة العاملين، الأمان البيئي وكذا أمن وسلامة العمليات. ويتم ذلك وفقاً للمصفوفة النموذجية للوزارة. مما يزيد من قدرة الشركة علي المرونة في مواجهة التحديات المستقبلية

- إصدار تقرير سنوي عن إدارة المخاطر للعام المالي ٢٠٢٣/٢٠٢٤ يعكس الإستراتيجية التي تنتهجها الشركة في إدارة المخاطر وتتخذ من الرؤية الشاملة لوزارة البترول المصرية مرجعاً.

## ٨-٤ تسوية قضايا مُعلقة

حسنت أموك أحقيتها بالحصول على حكم قضائي نهائي وبات بسقوط مطالبة شركة الصرف الصحي بالإسكندرية بمبلغ واحد وعشرون مليوناً وثمانمائة وثلاثة وسبعون ألفاً وخمسمائة جنيه ( . . ٢١,٨٧٣,٥٠٠ جنيه) عن نسبة الصرف الصحي على فواتير إستهلاك المياة عن الفترة من يوليو ٢٠١٤ حتي مايو ٢٠١٨

## ١-٥ السلامة والصحة المهنية



تطبيق قواعد الحفاظ  
على الحياة وتفعيل  
معايير السلامة  
المعتمدة من الهيئة  
العامة للبتترول



الإنهاء من تركيب  
انظمة الحماية من  
الصواعق لجميع مباني  
الشركة



التعاقد مع استشاري  
اطفاء لتحديث جميع  
انظمة الحماية ضد  
مخاطر الحريق



استيفاء مواقع أموك (١)  
وأموك (٢) لاشتراطات  
الحماية المدنية وتحديث  
استخراج شهادة صلاحية  
المنشأة لاشتراطات الوقاية  
من أخطار الحريق نتيجة  
الصيانة الدورية لأدوات  
ومعدات الإطفاء



تحقيق عدد ساعات عمل آمنه  
بلغت ( ٢,٧٢٠,١٢٠ ساعة )  
للعمالين بالشركة و(١,٤٥٥,٢٩٢  
ساعة) للمقاولين بإجمالي  
( ٤,١٧٥,٤١٦ )  
ساعة خلال العام  
المالي ٢٠٢٣/٢٠٢٤

٥- نحو بيئة عمل آمنة ومناخ خالي  
من الانبعاثات وتحسين كفاءة  
استهلاك الطاقة

Towards a Safe Work  
Environment, Emission-Free Climate,  
and Improved Energy Efficiency





## ٣-٥ خفض الإنبعاثات وتحسين كفاءة إستهلاك الطاقة

### مشروع رفع كفاءة شبكة البخار والامتكتثات بوحدات مجمع السولار

يهدف المشروع إلي تقليل استهلاك البخار المنتج من الغلايات

\*التكلفة الإجمالية للمشروع: ٤.٠٠٠.٠٠٠ دولار تقريبًا.  
\* فترة الإسترداد : أقل من عام طبقًا للتقرير والدراسة المقدمة من شركة فوريس مارشال الهندية.

### مشروع معالجة الفيول من مياة الصرف الصناعي

- الهدف : معالجة الفيول من مياة الصرف الصناعي  
- الطاقة التصميمية : معالجة ١٨ متر مكعب / ساعة  
- التكنولوجيا المستخدمة : تكنولوجيا بيوريت Purate technology  
- تمويل المشروع : بنك الإعمار الأوروبي عن طريق البنك الأهلي المصري  
المشروع تحت مظلة برنامج التحكم في التلوث الصناعي EPAP III التابع لجهاز شئون البيئة وتمويل.  
المنفذ : شركة نالكو Nalco water .  
النتائج: مطابقة نتائج المياه المُعالجة لإشتراطات الصرف الصحي وجهاز شئون البيئة.

## ٢-٥ إدارة سلامة العمليات PSM

استكمال تطبيق إجراءات منظومة إدارة سلامة العمليات طبقا لـ CCPS Standard بما يتوافق مع رؤية الهيئة المصرية العامة للبتترول  
EGPC-PSM-ST-003



الانتهاء من دراسة تحليل المخاطر التشغيلية (HAZOP)  
لوحداث المرافق والغلايات وجميع المستودعات بالشركة



### مشروع تحديث نظام تشغيل الغلايات للعمل بنظام الـ SCADA

- الإنتهاء من تحديث نظام تشغيل الغلايات للعمل بنظام الـ SCADA من خلال شركة WOOD الإسبانية لضمان إستدامة إمداد الوحدات الإنتاجية بالبخار، وهو ما يضمن إستمرارية الإنتاج من خلال التشخيص السريع للأعطال وتقليل فترات توقف الغلايات.

- دراسة فرص تحسين كفاءة إستهلاك الطاقة بالغلايات بعد إستقرار تشغيل الغلايات بنظام SCADA

### تشكيل فريق معتمد للطاقة

- تشكيل فريق طاقة معتمد من العاملين الحاصلين علي شهادة مدير الطاقة المعتمد Certified Energy Manager، وهي أولى الشهادات المعتمدة دولياً في مجال إدارة الطاقة.  
- إجراء المراجعات الفنية للطاقة بالوحدات الانتاجية و مباني الشركة بهدف تحقيق الوفرة في استهلاك الطاقة.

### مشروع رفع كفاءة شبكة المياه المعالجة

- الهدف : خفض تكلفة التشغيل للشبكة لنسبة تصل الى ٥٠ ٪
- فكرة المشروع: إحلال وتجديد شبكة المياه الصرف الصناعي بإستبدال الصلب الكربوني المصنوع منه خطوط المياه المعالجة لتصبح (GRE Glass Reinforced Epoxy).
- التكلفة الإجمالية: (٤,٥٠٠,٠٠٠ جنيهاً) علي النحو الآتي :
- أعمال التوريدات ودراسة الإجهادات والتركييب من قبل الشركة المصنعة (٢,٥٠٠,٠٠٠ جنيهاً)
- أعمال التجهيزات وتركيب الدعائم وإزالة الخط القديم (٢,٠٠٠,٠٠٠ جنيهاً)

### مشروع الرصد الذاتي لمداخل الشركة (CEMS)

أموك من الشركات الرائدة في قطاع البترول التي قامت بتنفيذ أعمال الرصد الذاتي ومتابعة الانبعاثات الخارجة من المداخل والأفران والغلايات وتحقيق متطلبات جهاز شئون البيئة بهذا الشأن

-الإنتهاء من تركيب أجهزة للرصد الذاتي في مداخل ٣ أفران بوحدات الزيوت لمتابعة الانبعاثات الكربونية من مداخل الأفران خلال المرحلة الأولى.

-استكمال الأعمال الميكانيكية لكافة المداخل بالشركة خلال العام المالي ٢٠٢٣/٢٠٢٤

-من المقرر الإنتهاء هذا العام من أعمال التشغيل والمتابعة والربط مع جهاز حماية البيئة لعدد ٧ مداخل (مداخل الغلايات وأفران وحدات السولار وباقي أفران وحدات الزيوت) بعد توريد أجهزة الرصد الذاتي من شركة يوكوجاوا العالمية.



## ٧- التحول الرقمي والأمن السيبراني

Digital Transformation, Cybersecurity,  
and IT Infrastructure Modernization

## ٦- معايير الجودة والإعتمادات Quality Standards and Certifications

### معيار جودة جديد يضاف لسجل الإعتمادات

- تعزز أموك من قدرتها على بيع منتجاتها في الاسواق الاوربية وفتح أسواق جديدة، وقد نجحت الشركة في الحصول على معيار الجودة

**ISO 14067** Carbon Footprint for product -

**ISO 14064** Carbon footprint for facility -

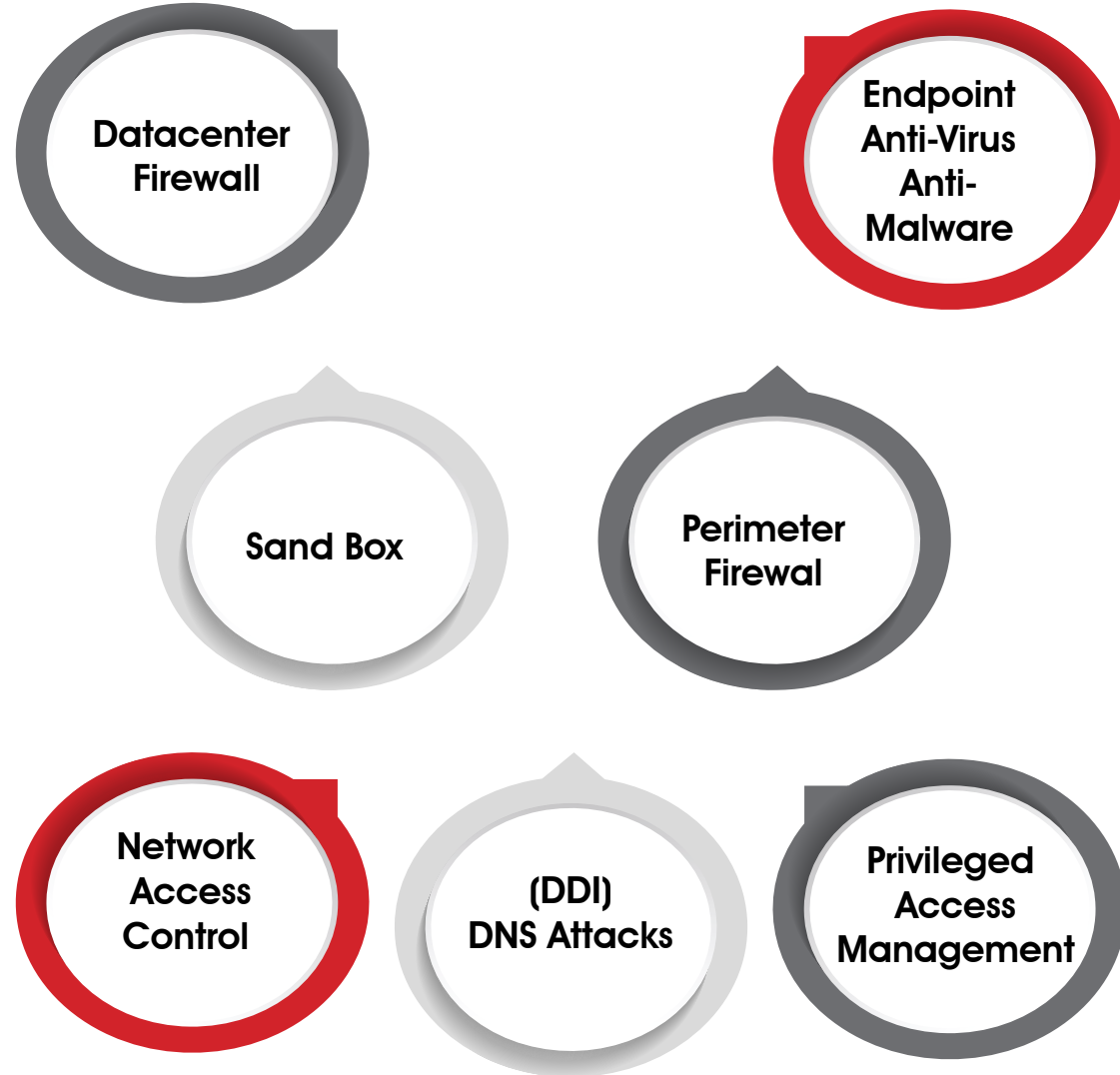
- قطع خطوات جادة للتسجيل على منصة  
Environmental Product Declaration المعنية بتحليل دورة حياة المنتج من حيث  
استخدام الموارد واستهلاك الطاقة والانبعاثات الكربونية.

- وفي إطار حرص الشركة على إدارة أصولها، جاري استخراج شهادة **ISO 55000**  
لإدارة الأصول Asset Management

## ٢-٧ الامن السيبراني

- تشترك أموك مع باقي شركات قطاع البترول في منظومة مركز عمليات تأمين البيانات (SOC) لمتابعة ورصد موقف تأمين المعلومات على مدار الساعة.

- تطبيق معايير التأمين العالمية في تأمين شبكة المعلومات ضد مخاطر الامن السيبراني وحماية جميع أجهزة المستخدمين وأجهزة الخوادم ضد هجمات الإختراق والأخطار المجهولة غير معلومة الضرر



## ١-٧ التخطيط الأمثل للموارد ERP

- الهدف من المشروع: الإستفادة من إتباع الممارسات العالمية وتحديث دورات العمل داخل الشركة لسرعة انجازها

- الشركة صاحبة الرخصة : SAP الألمانية بنظام Rise

- الشركة المنفذة شركة Solix بمراجعة من شركة SAP الألمانية ( بعقد Value Assurance )

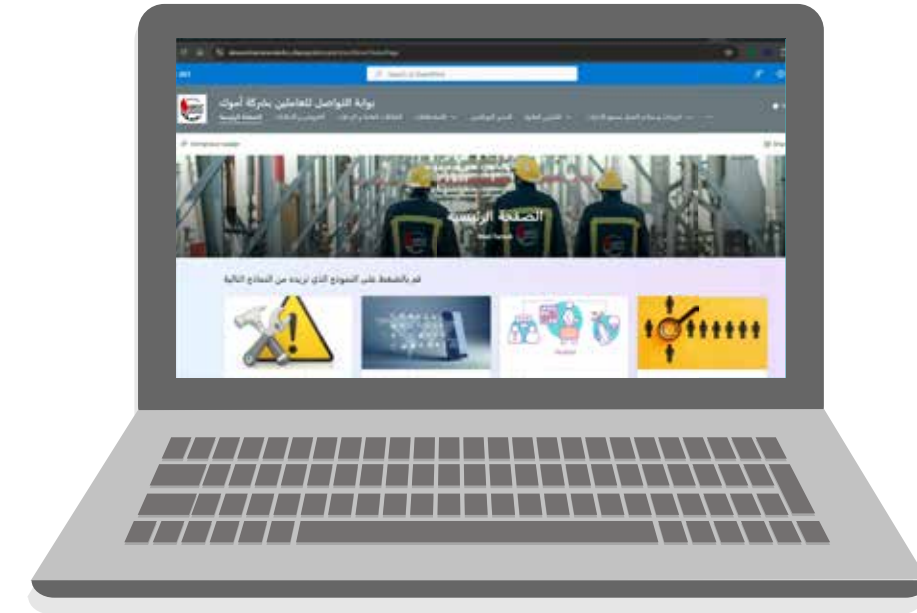
- نسبة التنفيذ : ٨٥٪ حيث جاري استلام المشروع بعد استكمال كافة ملاحظات شركة SAP صاحبة الرخصة





٨- مشروعات مستقبلية  
Upcoming Initiatives

٣-٧ منصة رقمية لتسهيل المعاملات اليومية



تدشين منصة رقمية تشمل جميع المعاملات الإدارية والخدمات الخاصة بالعاملين ( اجازات و تصاريح عمل و مأموريات ..... ) بشكل رقمي متكامل حيث تتيح المنصة الوصول اليها من خلال الهاتف او الكمبيوتر و تستمر اعمال التطوير و التحديث للمنصة بشكل مستمر حيث تجاوز حجم المعاملات على المنصة خلال عام ٢٠٢٤ اكثر من **٨٥ ألف** معاملة. و ذلك من خلال فريق عمل من العاملين بالشركة بدون أي أعباء مالية إضافية

## مشروع معالجة الغازات الحامضية باستخدام الأمين DEA

وضمن أعمال مشروع إسترجاع غازات الشعلة Zero Flare، وبعد الإنتهاء من تنفيذ المرحلة الأولى Sweet Flare، جاري العمل علي دراسة المرحلة الثانية

فكرة مشروع (المرحلة الثانية):

- إسترجاع حوالي واحد ونص طن في الساعة (١,٥ طن / ساعة) من الغازات الحامضية الخارجة من وحدة الـ MDDU باستخدام الأمين (DEA)

- الهدف من المشروع :

- ١- خفض استهلاكات الغاز الطبيعي وتحقيق وفر حوالي إثنين مليون دولار في السنة (٢ مليون دولار / سنوياً)،
- ٢- خفض الانبعاثات الكربونية بمقدار حوالي ثلاثين ألف طن كل سنة (٣٠ ألف طن سنوياً)

- التكلفة : حوالي ٢٥ ألف دولار

- دراسة المشروع : فريق عمل شركة أموك

## زيادة السعة التخزينية لمنتجات السولار FB-3004D & FB-3005

- الهدف : تعزيز العملية الانتاجية وإتاحة السعات التخزينية طبقاً لمتطلبات إدارتي تخطيط الانتاج وحركة الخام والمنتجات
- السعة التخزينية المستهدفة: اثنين مستودع إجمالي ١,٠٠٠ م<sup>٣</sup>
- تاريخ الانتهاء : الربع الثاني من العام المالي ٢٠٢٤/٢٠٢٥
- التكلفة : إجمالية قدرها ٤,٠٠٠,٠٠٠ تقريباً.
- الشركة المنفذة : بتروجيت

## مشروع زيادة السعات التخزينية لمنتجات الـ Extract & Raffinate

- الهدف :تحقيق مرونة في التشغيل وإزالة الاختناقات
- السعة التخزينية : اربعة مستودعات إجمالي ٣,٠٠٠ م<sup>٣</sup>
- التكلفة : ١١٥,٠٠٠,٠٠٠ مليون جنيه تقريباً
- الشركة المنفذة : الإسكندرية للصيانة البترولية ( بترومنت )

## مشروع إعادة تأهيل المستودع FB-3253B

- الهدف : تأهيل المستودع FB-3253B وطرح مناقصة جديدة
- تاريخ الانتهاء : نهاية العام المالي ٢٠٢٤/٢٠٢٥
- التكلفة : بتكلفة إجمالية ٧,٥٠٠,٠٠٠ جنيهاً تقريباً



## ٩-١ المساهمات المجتمعية

دعم صندوق الإسكان  
والخدمات الإجتماعية  
للعاملين بقطاع  
البتترول

٢,٠٠٠,٠٠٠ جنيه  
مساهمات مجتمعية  
في موازنة العام المالي  
٢٠٢٣ / ٢٠٢٤

شراء وحدة مياه خاصة  
لوحددة الكلى الصناعية  
بمستشفى البترول  
بالاسكندرية

شراء أجهزة طبية  
للمستشفى  
الرئيسي الجامعي

المساهمة مع شركة النيل  
لتسويق البترول فى مشروع  
إنشاء مبنى الحالات الحرجة  
والطوارئ داخل حرم مستشفى  
الإيمان محافظة أسيوط

سداد مصروفات الطلبة  
الغير قادرين بحى  
العجمي والعامرية

شراء أجهزة طبية  
لمستشفى  
سموحة الجامعي

شراء جهاز تنفس  
صناعي لمستشفى  
الأنفوشي

شراء مستلزمات  
طبية لصالح  
مستشفى كرموز  
بالاسكندرية

إعادة تأهيل منازل بحى  
العامرية (قرية فلسطين)  
محافظة الاسكندرية لتحسين  
جودة حياة المواطنين

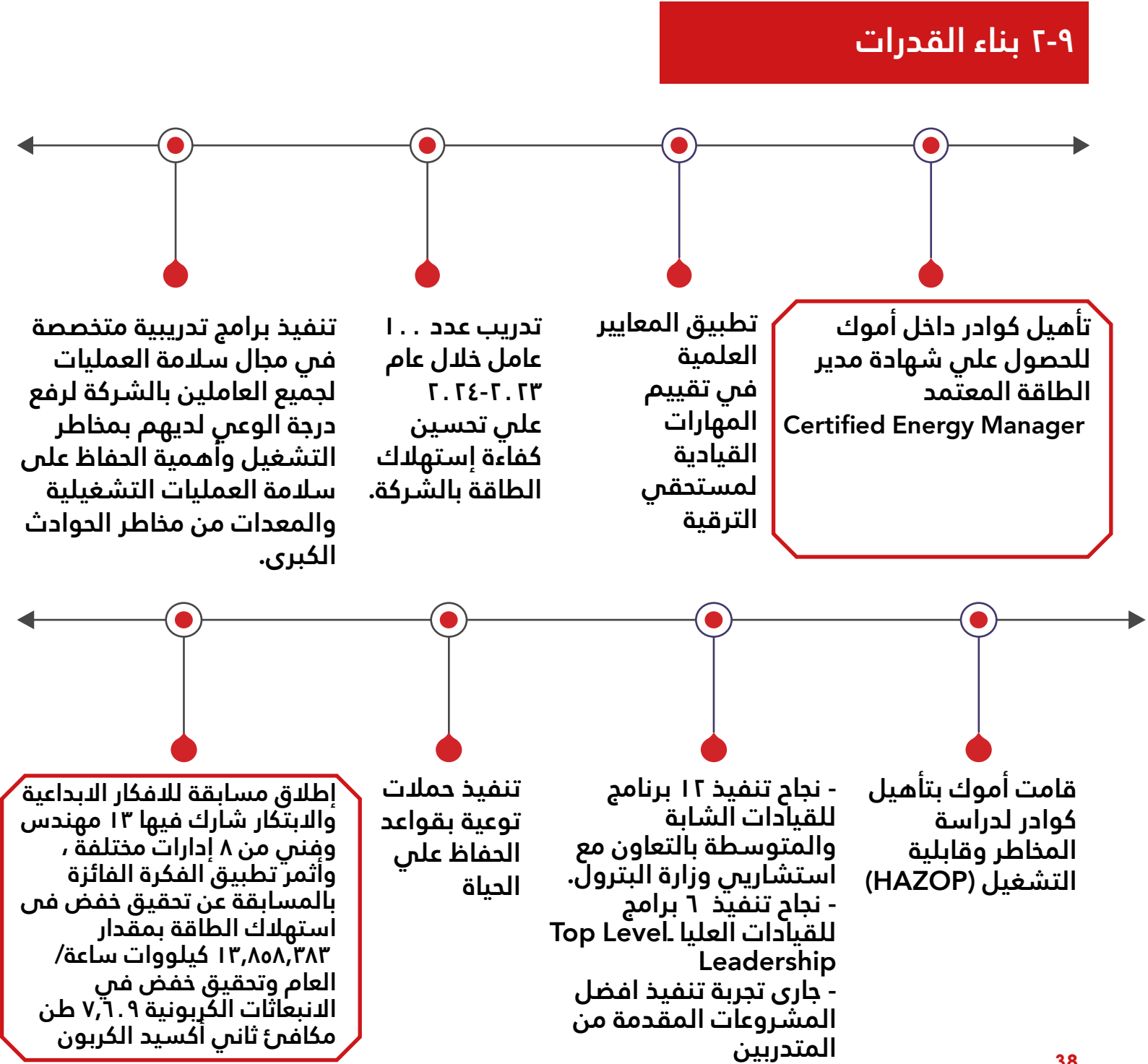


## ٩- العنصر البشري

Our People ...  
Our Society



١. علامات بارزة في العام  
المالي ٢٠٢٣ - ٢٠٢٤  
key Milestones in  
2023-2024






وتبقي رؤيتنا في أموك للعام القادم هي توسيع نطاق أنشطة الشركة لتشمل منتجات جديدة نوعاً وكماً تزيد من عائدات الشركة وربحياتها، مع تعظيم الاستفادة من الامكانيات المتاحة، وزيادة السعات التخزينية للوحدات الإنتاجية، وتوسيع نطاق تطبيق أنظمة التحول الرقمي، والاستغلال الأمثل للموارد البشرية بالشركة.



### إختيار أموك كواحدة من أفضل ١٠٠ شركة مصرية

وفقاً للتصنيف الذي قامت به مجلة أموال الغد بالتعاون مع شركة ثاندر لتداول الأوراق المالية طبقاً لمعايير تتعلق بأداء الأعمال من حيث العائد، صافي الربح، القيمة السوقية، التحليل المالي، الابتكار، الاستدامة والمسؤولية المجتمعية



### أقوى 50 شركة عامة في مصر لعام 2024



### من أفضل ٥٠ شركة في مصر حسب تصنيف فوربس الشرق الأوسط لعام ٢٠٢٤

من حيث حجم المبيعات والقيمة السوقية وإجمالي الأصول وصافي الأرباح وفقاً لنتائج العام المالي ٢٠٢٣ طبقاً لتصنيف فوربس الشرق الأوسط



# Alexandria Mineral Oils Co.

## شركة الاسكندرية للزيوت المعدنية



إعداد الإدارة العامة للإعلام والبتصالات الخارجية

**AMOC** Media & External  
Communications

El Sad El Ali Street, Wady El Kamar, El Max, Alexandria, Egypt

T.(+203 ) 3105646 - 3105647

F.(+203 ) 4404183 - 3105651

2 A Haras Gomhory Buildings, Abas El Aqad St.Nasr City, Cairo , Egypt

T. (+202 ) 26909774 – 26909775 – 26909776

F. (+202 ) 26909772

[www.amoceg.com](http://www.amoceg.com)